

 **GENERAL**
FUJITSU GENERAL LTD., JAPAN



МУЛЬТИЗОНАЛЬНЫЕ СИСТЕМЫ

2019-2020

Содержание

О GENERAL	4
Модельный ряд VRF GENERAL	22
Сводные таблицы наружных блоков	24
Сводные таблицы внутренних блоков	26
Технологии и функции VRF GENERAL	30
Наружные блоки	
Наружные блоки Airstage J-IIS AJH-LCLAH	56
Наружные блоки Airstage J-III AJH-LBLAH, AJH-LELAH	58
Наружные блоки Airstage J-III L AJH-LELAH	60
Наружные блоки Airstage V-III AJH-LALBH	62
Наружные блоки Airstage V-III Nordic AJH-LELAH-N / AJH-LBLAH-N, AJH-LALBH-N	72
Наружные блоки Airstage VR-II AJHA-GALH, AJH-GALH	74
Внутренние блоки	
Внутренние блоки настенного типа ASHE-GTAH, ASHA-GTAH, ASHE-GACH, ASHA-GACH ...	84
Внутренние блоки настенного типа ASHA-GBCH, ASHA-GTAH	86
Внутренние блоки напольного типа AGHA-GCAH, AGHE-GCAH	88
Внутренние блоки кассетного типа AUXB-GBLH, AUXB-GALH	90
Внутренние блоки кассетного типа AUXD-GALH, AUXA-GALH	92
Внутренние блоки кассетного типа AUXM-GLAH, AUXK-GLAH	94
Внутренние блоки канального типа низконапорные ARXK-GCLH	96
Внутренние блоки канального типа компактные ARXD-GALH	98
Внутренние блоки канального типа средненапорные ARXA-GBLH	100
Внутренние блоки канального типа высоконапорные ARXC-GATH, ARXC-GBTH	102
Внутренние блоки универсального и подпотолочного типа ABHA-GATH	104
DX-kit – Комплект для подключения испарителя	106
Дополнительная информация	
Аксессуары	108
Схемы подключения к центральному управлению	114
Допустимые длины трасс	116
Схемы электрических соединений	117
Подбор системы трубопроводов	118
Расчет дополнительного количества хладагента	125
Пиктограммы	126
Номенклатура блоков	128





O GENERAL





“

Сегодня российский рынок продолжает оставаться в фокусе нашего особого внимания. Как и рынки развитых стран Европы, он обладает значительной емкостью, причем 70% от общего объема продаж приходится на PAC и VRF-системы. Увеличение рыночной доли в этих сегментах руководство Fujitsu General Ltd. считает приоритетным направлением для расширения бизнеса в РФ в ближайшей перспективе.

С 1996 года наш бессменный партнер в России и странах СНГ – группа компаний «АЯК».

Благодаря четко отлаженному взаимодействию с российскими коллегами мы всегда своевременно реагируем на изменения конъюнктуры и новые запросы рынка для того, чтобы предложить российскому потребителю самый современный, высокотехнологичный и качественный продукт.

В 2018 году, в связи со значительным обновлением продуктовой линейки, мы запускаем масштабные программы обучения и поддержки продаж оборудования GENERAL в РФ и странах СНГ, расширяем складскую программу и предлагаем рынку конкурентоспособный уровень цен.

Mr. Yukio Tanaka
Deputy Managing Director of FUJITSU GENERAL
(Euro) GMBH.

■ О ПРОИЗВОДИТЕЛЕ

Для корпорации Fujitsu General Ltd. климатический бизнес является ключевым направлением деятельности.

Компания выпускает высокотехнологичные, совершенные, интеллектуальные системы для создания комфортного климата на любых объектах.

60 лет корпорация работает в климатической сфере. Уникальный опыт позволяет ей лидировать в области разработки энергосберегающих, экологически безопасных технологий.

Научный вклад FGL признан мировым сообществом: только за последние 15 лет ее продукты в области технологий, инноваций и промышленного дизайна получили

более **20** авторитетных международных наград.

Уникальные технологии, которые стали стандартами в мировой климатической промышленности, разработаны и запатентованы корпорацией Fujitsu General Ltd.



Точное управление потоком воздуха при помощи дополнительного диффузора

При обогреве поток воздуха направляется вертикально вниз, при охлаждении – горизонтально.



Функция самоочистки фильтра

Через каждые 40 часов работы кондиционера фильтр проходит через специальные щетки. Накопившаяся пыль оседает в приемной камере.



λ-образный теплообменник

Применение λ-образного теплообменника с использованием технологии многоходовой подачи хладагента позволило повысить эффективность теплообмена.



Все характеристики оборудования GENERAL подтверждены европейским сертификатом качества.

Сертификат ЕВРОВЕНТ подтверждает соответствие технических характеристик систем кондиционирования и холодильного оборудования европейским и мировым стандартам.

ЕВРОПЕЙСКАЯ СЕРИЯ КОНДИЦИОНЕРОВ
ECO³ INVERTER

Данная серия, благодаря идеальному соотношению качества и цены, является хитом продаж во многих европейских странах.

Все системы кондиционирования **GENERAL** собираются только на собственных заводах Fujitsu General Ltd., где проходят строгий **контроль качества на всех этапах производства**. Производственные площадки и исследовательские центры по всему миру позволяют FGL оперативно реагировать на изменения рынка каждого региона.

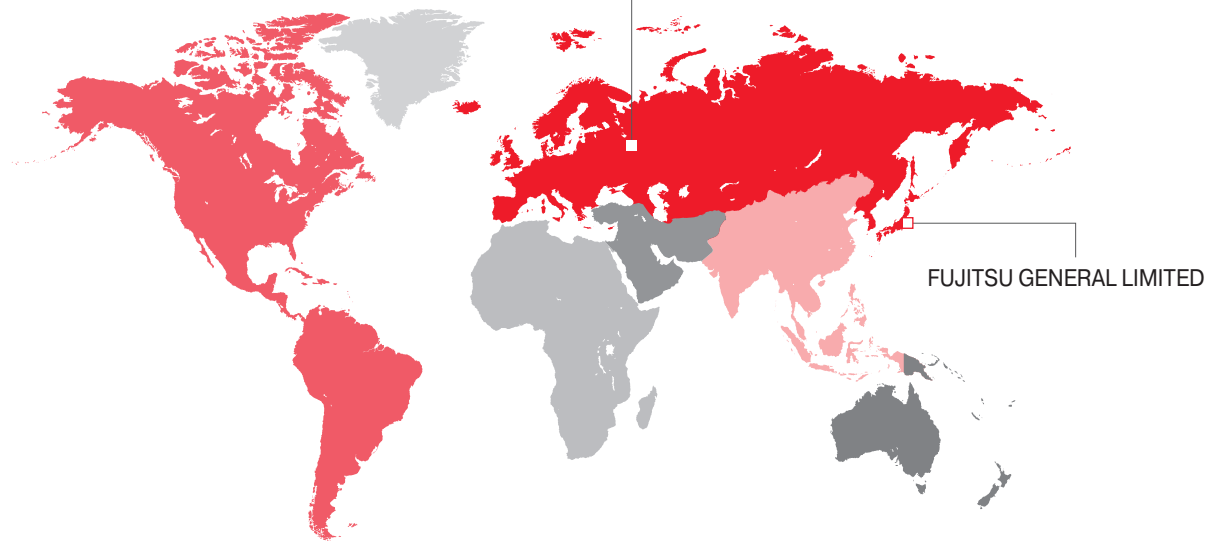
3 исследовательских центра

6 производственных площадок

11 экспортных представительств

8 (800) 23456-05

WWW.GENERAL-AIRCOND.RU



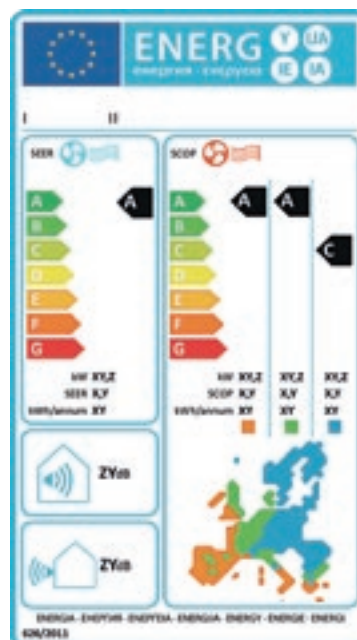
Fujitsu General Ltd. следует европейской политике **20/20/20**

К 2020 году корпорация:

на **20%**
снизит выбросы CO₂,

на **20%**
уменьшит энергопотребление,

на **20%**
увеличит использование
возобновляемых источников
энергии.



	SEER (Охлаждение)	SCOP (Обогрев)
A+++	SEER > 8.50	SCOP > 5.10
A++	6.10 < SEER < 8.50	4.60 < SCOP < 5.10
A+	5.60 < SEER < 6.10	4.00 < SCOP < 4.60
A	5.10 < SEER < 5.60	3.40 < SCOP < 4.00
B	4.60 < SEER < 5.10	3.10 < SCOP < 3.40
C	4.10 < SEER < 4.60	2.80 < SCOP < 3.10
D	3.60 < SEER < 4.10	2.50 < SCOP < 2.80
E	3.10 < SEER < 3.60	2.20 < SCOP < 2.50
F	2.60 < SEER < 3.10	1.90 < SCOP < 2.20
G	SEER < 2.60	SCOP < 1.90

Штаб-квартира Fujitsu General Ltd. расположена недалеко от Токио в городе Кавасаки. Там же находится единственная в мире **60-метровая башня для тестирования** мультizonальных систем кондиционирования в реальных условиях работы, а также новый **научно-исследовательский центр** компании и уникальные лаборатории по тестированию различных параметров работы кондиционеров.

Услугами этих лабораторий пользуются и другие производители кондиционеров и электронной техники. **Собственные исследовательские центры** Fujitsu General Ltd. работают во многих городах Японии, а также в Таиланде и Китае.



Все кондиционеры GENERAL производятся на заводах, являющихся на 100% собственностью японского концерна, независимо от географии их расположения. Выпускаемое оборудование проходит строжайший выходной контроль качества. На всех заводах внедрены высокие международные стандарты качества ISO 9001 и 14001.

■ ПЕРЕДОВОЙ НАУЧНО-ИССЛЕДОВАТЕЛЬСКИЙ ЦЕНТР

ТЕСТИРОВАНИЕ
ПРОИЗВОДИТЕЛЬНОСТИ



ТЕСТИРОВАНИЕ
НАДЕЖНОСТИ




ТЕСТИРОВАНИЕ
ТРАНСПОРТИРОВКИ



Принцип **100%**-ной проверки продукции применяется не только к готовым агрегатам, но и к комплектующим узлам и деталям.

■ РЕШЕНИЯ ДЛЯ ЛЮБЫХ ОБЪЕКТОВ




www.general-aircond.ru

АБСОЛЮТНЫЙ
КОМФОРТ



ЭНЕРГОСБЕРЕЖЕНИЕ



ЭКОЛОГИЧНОСТЬ



НАДЕЖНОСТЬ



ПРОСТОЙ
МОНТАЖ



■ ИСТОРИЯ

GENERAL – всемирно известный японский климатический бренд, под которым производится высокотехнологичное оборудование различных типов и назначения.

GENERAL – единственная собственная климатическая марка компании Fujitsu General Ltd., которая ведет свою историю с 30-х годов прошлого века.



1936 год. В городе Кавасаки открыто предприятие Yaou Shoten Ltd. Компания занимается производством радиоприемников, громкоговорителей, электрических патефонов и бытовых электроприборов.



Начало 60-х годов. Yaou Shoten Ltd. осваивает выпуск климатического оборудования для внутреннего рынка Японии. За несколько лет компания становится одним из лидеров японской HVAC-отрасли.

1966 год. Планы по выходу на международный рынок диктуют смену названия. Компания преобразована в General Limited.



70-е годы. General Ltd. начинает экспортировать свою продукцию. Идет активное развитие на мировом климатическом рынке. Представительства открываются в Азии, Европе, Австралии, Африке, Северной Америке, а также на Ближнем Востоке, где востребованность кондиционеров GENERAL необычайно высока. Успех объясняется абсолютной надежностью, которую кондиционеры GENERAL демонстрируют даже в условиях практически круглосуточной эксплуатации, необходимой в жарком климате стран ближневосточного региона.



1984 год. General Ltd. создает альянс с компанией Fujitsu Ltd. – одним из лидеров быстрорастущей компьютерной отрасли.

1985 год. В результате альянса на мировом климатическом рынке появляется новое имя – **Fujitsu General Ltd.**

В новой структуре специалисты General Ltd. возглавляют поиски, исследования и разработки инновационных решений для современных кондиционерных систем, а также техническое и производственное направления. Уникальный опыт инженеров General Ltd., накопленные знания и технологии в совокупности с влиянием и эффективной бизнес-стратегией Fujitsu Group позволяют объединенной компании быстро добиться большого успеха во всем мире.

1996 год. Fujitsu General Ltd. выходит на российский рынок с торговой маркой GENERAL, предоставив ГК «АЯК» эксклюзивные права на продвижение и продажи данного бренда.

Уже **22 года** «АЯК-Москва» является бессменным партнером Fujitsu General Ltd. на территории России и в странах СНГ.

На сегодняшний день «АЯК-Москва» имеет представительства во всех крупнейших городах России и столицах СНГ. Дистрибьютор оказывает поддержку при проектировании объектов и в выборе технического решения, обеспечивает поставку оборудования в срок и несет гарантийные обязательства.



В настоящее время в Fujitsu General Ltd. работает более 7000 человек. Основным профилем деятельности компании является разработка и производство систем кондиционирования воздуха и, в меньшей степени, телекоммуникационного оборудования. Сегодня объемы продаж исчисляются миллиардами долларов, большая часть из которых приходится на системы кондиционирования воздуха.

Системы кондиционирования поставляются под брендом GENERAL, а также под торговыми марками Fujitsu и Fuji Electric, права на которые принадлежат компаниям Fujitsu Ltd. и Fuji Electric Holdings Co., Ltd. Региональные отделения работают в США, Великобритании, Германии, Австралии, Новой Зеландии, Бразилии, ОАЭ, Сингапуре, Тайване и Китае.

22 GENERAL

FUJITSU GENERAL LTD., JAPAN

В РОССИИ

года



«Группа компаний «АЯК» развивает контролируемую систему дистрибьюции в России и странах СНГ. Оборудование GENERAL продается исключительно через профессиональные климатические компании. Команда каждого дилера GENERAL проходит подготовку для достижения высокого уровня квалификации в области технической поддержки и продаж.

Мы стремимся к стабильному и надежному партнерству, создаем новые бизнес-сервисы для успешной работы наших клиентов, перед каждым покупателем несем ответственность за качество услуг».

Николай Шаповалов,
коммерческий директор ГК «АЯК»



Сотрудничество с GENERAL гарантирует квалифицированную техническую поддержку на всех этапах: от выбора модели до запуска и эксплуатации оборудования.

«Наши партнеры могут рассчитывать на нас в подготовке развернутых коммерческих предложений на основании планировок и технических требований объекта. Мы объясним технические характеристики и особенности оборудования, поможем сделать корректный выбор. Выполним экспертизу проектов и предоставим всю техническую информацию.

В 2017 году мы открыли доступ к технической библиотеке любому посетителю сайта без предварительной регистрации. Мы делимся материалами и наработками, которые собирали более 20 лет. Это уникальный объем знаний и информации по климатическому оборудованию».

Александр Иванов,
технический директор «АЯК-Москва»



Для повышения технического уровня специалистов в области климатической техники успешно работает «Учебный центр GENERAL».

В специально оборудованном классе опытные консультанты (профессиональные преподаватели и сотрудники, имеющие практический опыт работы с оборудованием) проводят обучающие семинары для инженеров, проектировщиков, специалистов по монтажу и сервисному обслуживанию, менеджеров по продажам.

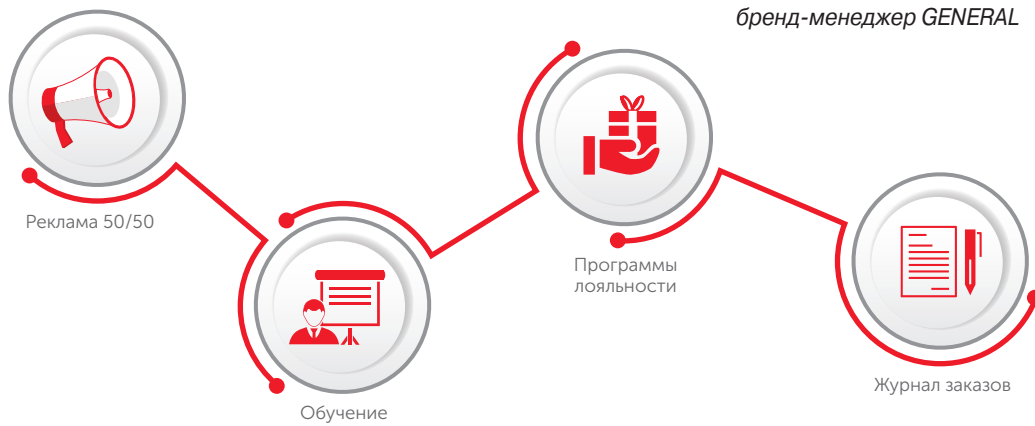
Участники обеспечиваются авторскими материалами, разработанными для каждого семинара, и необходимой технической документацией. По окончании курсов слушателям выдаются персональные сертификаты GENERAL.

G
МАРКЕТИНГОВАЯ
ПОДДЕРЖКА

Покупатель не должен затрачивать никаких усилий, чтобы получить информацию об оборудовании GENERAL. Поэтому все больше ресурсов производитель вкладывает в продвижение и расширение своей представленности в интернете, предлагает пользователям новые сервисы и поддержку.

«Сайт www.general-aircond.ru постоянно обновляется, в свободном доступе размещены каталоги со всем модельным рядом GENERAL, вебинары и видеоролики. Кроме того, для наших партнеров реализован ряд программ, нацеленных на продвижение бренда GENERAL и оптимизацию работы с отделом продаж «АЯК-Москва».

Наталья Даева,
бренд-менеджер GENERAL



G
ЗАПЧАСТИ

Сегодня российский климатический рынок испытывает насыщение. Подходит время замены старой техники на новую и ключевую роль в выборе следующего кондиционера сыграет репутация бренда, который обеспечивает надежную базу для обслуживания техники в процессе ее эксплуатации.

«Вне зависимости от причины выхода из строя инженерного оборудования мы способны оперативно восстановить его работоспособность. Производитель гарантирует поддержание склада запчастей GENERAL в течение 7 лет после снятия конкретной модели с производства. Мы поддерживаем на российских складах запас необходимых оригинальных запчастей, чтобы нашим клиентам не приходилось ждать».

Николай Пешков,
ведущий технический специалист GENERAL

G
СЕРВИС

Диагностика проблем и замена узлов производится авторизованными сервисными службами компаний-дилеров.

«В сложных ситуациях представители сервисного центра примут вызов на объект или найдут неисправность, приняв блок/узел на экспертизу. В сервисном центре дистрибьютора также можно заказать оснащение оборудования GENERAL низкотемпературными комплектами для эффективной работы в условиях русской зимы».

Алексей Пиманкин,
сервисный специалист GENERAL

Техническая библиотека на сайте
www.general-aircond.ru

>80 000

Скачиваний за год

>2000

файлов

24/365

часа
дней



22 GENERAL

FUJITSU GENERAL LTD., JAPAN

В РОССИИ

года

«Всегда приятно предлагать клиенту качество, надежность и стабильность. Это составляющие успеха и то, что отличает оборудование GENERAL!»

Наталья Жукарина, руководитель «АЯК-НН»

«Уже более 10 лет мы успешно работаем по продвижению оборудования TM GENERAL. За это время были реализованы сотни объектов различного назначения и уровня сложности. С каждым годом и с каждым выполненным объектом уверенность в GENERAL усиливается. Она возникла не только благодаря передовым техническим решениям, используемым производителем, но и имиджу, а также эстетической составляющей оборудования. С этим, уверена, согласятся тысячи благодарных пользователей климатического оборудования GENERAL в Санкт-Петербурге и на Северо-Западе России».

Наталья Бондарь, коммерческий директор «АЯК-Нева»

«Мне нравится работать с GENERAL: за долгие годы сотрудничества он зарекомендовал себя как надежный и качественный бренд. Своим обладателям он приносит только приятные эмоции и не доставляет проблем с ремонтом. GENERAL – оборудование будущего, все проекты на нем всегда интересные и значимые. Его выбирают успешные люди, с которыми приятно иметь дело. Сегодня, спустя более 10 лет работы с брендом, с уверенностью можно сказать, что GENERAL – это качество, надежность, престиж!»

Алексей Комов, руководитель «АЯК-Кубань»

«GENERAL – высочайшее японское качество по разумным ценам. Огромный плюс, что техника продается только профессиональными климатическими компаниями, имеющими штат квалифицированных специалистов. Когда мы только начинали работать с брендом, мы выбирали оборудование. Сейчас, спустя десятилетия, мы выбираем партнёров. Дистрибьютор GENERAL – «АЯК-Москва», оказывает нам полную техническую, маркетинговую и моральную поддержку на объектах. Надёжные отношения – это залог успеха».

Хайбула Чезров, руководитель «АЯК-Кавказ»

«Самый честный показатель качественной климатической техники – это процент брака. У GENERAL он настолько ничтожен, что кажется, его просто нет. Оборудование десятилетиями безаварийно работает в южных регионах, где в высокий сезон его эксплуатируют круглосуточно! Я не сомневаюсь в этой технике, поэтому уверенно предлагаю ее нашим дилерам».

Роман Сидоров, генеральный директор «АЯК-Волгоград»

«GENERAL – премиальный японский бренд по доступной цене, продажи осуществляются только через дилерскую сеть. Для партнеров GENERAL действует система регистрации объектов, которая дает возможность уверенно работать и закладывать оборудование в проекты. GENERAL – бренд с мировым именем, позволяющий держать высокую маржинальность».

Юрий Шапошников, руководитель «АЯК-Поволжье»

«В Перми функционирует ряд крупных объектов, выполненных на VRF GENERAL. Системы кондиционирования контролируются с помощью сервисной программы производителя. Подключаем ноутбук к системе управления и видим всю работу оборудования. Кроме того, на нескольких объектах реализован полностью дистанционный мониторинг через интернет, без физического посещения здания. Очень удобно, экономия времени и средств!»

Сергей Брух, руководитель «АЯК-Пермь»

«Для меня GENERAL – это и эпоха, и высокотехнологичное будущее. Пользователи этих климатических систем ценят инновации и японские стандарты качества. Партнерам, имеющим опыт монтажа или эксплуатации GENERAL, не нужно рассказывать о преимуществах оборудования. GENERAL – символ и флагман нашей компании».

Андрей Востров, директор «АЯК-Урал»

АЯК-Сибирь

«Систем кондиционирования сегодня больше, чем их покупателей. И, может быть, кому-то интересно двигать много коробок и зарабатывать копейки. Мне нет. GENERAL - оборудование от компании, которая является одним из технологических лидеров в отрасли. Оно надежно, имеет нестандартные и интересные решения для продвижения на объектах. При этом приемлемо по цене. Я занимаюсь им, потому что в наше время за бренды переплачивать не модно, а вот за технологичность и сервис клиенты платить готовы. И если к оборудованию добавить оптимальные технические решения, ваш бизнес будет жить при любых внешних условиях».

Александр Иванов, директор «АЯК-Сибирь»

■ РЕАЛИЗОВАННЫЕ ОБЪЕКТЫ

Государственная Дума РФ



Тип: VRF-системы серий S и V-II
Наружные блоки: x 92
Внутренние блоки: x 870
Суммарная мощность: 2690 кВт

Описание объекта

Город: Москва
Общая площадь: 18 000 м²
«Ассоциация Японские Кондиционеры» и «Экспоклимат»

Центральный офис Сбербанка РФ



Тип: VRF-системы серии V-II
Наружные блоки: x 11
Внутренние блоки: x 86
Суммарная мощность: 220 кВт

Описание объекта

Город: Москва
Оборудование установлено компанией «Термо-Сервис»

Офис АО НПК «Катрен» в Биотехнопарке Кольцово



Тип: VRF-системы серий V-II и VR-II
Наружные блоки: 22
Внутренние блоки: 187
Суммарная мощность: 722 кВт

Описание объекта

Город: Новосибирск
Общая площадь: 15 500 м²
Оборудование установлено компанией «Аэродин»

Офисные здания для «Мособлгаз»



Тип: VRF-системы серии V-II
Наружные блоки: 9
Внутренние блоки: 98
Суммарная мощность: 310 кВт

Описание объекта

Город: Москва и Московская область
Оборудование установлено компанией «ТИС ПРОЕКТ»

Музей хоккейной славы



Тип: VRF-системы серий V-II
Наружные блоки: 2
Внутренние блоки: 14
Суммарная мощность: 65,5 кВт

Описание объекта
Город: Москва
Оборудование установлено компанией «ВП-Инжиниринг»

Стадион «Лужники», административные здания



Тип: VRF-системы серии V-II
Наружные блоки: 14
Внутренние блоки: 146
Суммарная мощность: 450 кВт

Описание объекта
Город: Москва
Оборудование установлено компанией «ВП-Инжиниринг»

Стадион «Анжи-Арена»



Тип: VRF-системы серии V-II и сплит-системы
Наружные блоки: x 101
Внутренние блоки: x 360
Суммарная мощность: 2 100 кВт

Описание объекта
Город: Махачкала
Оборудование установлено компанией «Климат-Холдинг. Махачкала»

Чаша Олимпийского огня



Тип: VRF-системы серии V-II
Наружные блоки: x 6
Внутренние блоки: x 13
Суммарная мощность: 185 кВт

Описание объекта
Город: Сочи
Оборудование установлено компанией «Строй Интернейшнл»

■ РЕАЛИЗОВАННЫЕ ОБЪЕКТЫ

Водная академия



Тип: VRF-системы серии VR-II
Наружные блоки: 14
Внутренние блоки: 110
Суммарная мощность: 468 кВт

Описание объекта

Город: Санкт-Петербург
Оборудование установлено компанией «БИС СК»

Административное здание на территории базы флота ЗАО «АКРОС»



Тип: VRF-системы серии VR-II
Наружные блоки: 3
Внутренние блоки: 24
Суммарная мощность: 98 кВт

Описание объекта

Город: Петропавловск-Камчатский
Оборудование установлено компанией «Камчатгэсстрой»

Грузовой терминал аэропорта Курумоч



Тип: VRF-системы серии V-II
Наружные блоки: 6
Внутренние блоки: 26
Суммарная мощность: 400 кВт

Описание объекта

Город: Самара
Оборудование установлено компанией
«ТЕХНОСЕРВИС-САМАРА»

Администрация Пермского края



Тип: VRF-системы серии V-II
Наружные блоки: x 23
Внутренние блоки: x 234
Суммарная мощность: 620 кВт

Описание объекта

Город: Пермь
Общая площадь: 7 100 м²
Оборудование установлено компанией «Бриз»

Технологический институт МИСИС



Тип: VRF-системы серии VR-II
Наружные блоки: 5
Внутренние блоки: 75
Суммарная мощность: 167,5 кВт

Описание объекта

Город: Москва
Оборудование установлено компанией «АИР ВЭЙ»

Офис кондитерской компании Ferrero



Тип: VRF-системы серии V-II
Наружные блоки: 4
Внутренние блоки: 35
Суммарная мощность: 123 кВт

Описание объекта

Город: Москва
Оборудование установлено компанией «Точка холода»

БЦ «Арена»



Тип: VRF-системы серий V-II
Наружные блоки: 30
Внутренние блоки: 152
Суммарная мощность: 1 мВт

Описание объекта

Город: Екатеринбург
Оборудование установлено компанией «Экоклимат»

Банк «ВТБ 24»



Тип: VRF-системы V-II
Наружные блоки: x 6
Внутренние блоки: x 32
Суммарная мощность: 260 кВт

Описание объекта

Город: Барнаул
Оборудование установлено компанией «Л.Е.В.»

Модельный ряд
GENERAL





Модельный ряд мультизональных систем AIRSTAGE

GENERAL предлагает широкую гамму мультизональных систем для объектов различного назначения. Выбрав соответствующую серию, вы гарантированно получите эффективное решение.

Большой выбор наружных и внутренних блоков, а также индивидуальных и центральных систем управления позволяют гибко подходить к решению проблемы кондиционирования разных объектов, удовлетворяя потребности заказчиков.

МОДЕЛЬНЫЙ РЯД НАРУЖНЫХ БЛОКОВ



AIRSTAGE J-IIS

Мультизональная система малой мощности, способная работать на охлаждение или обогрев помещений. Идеально подходит для больших квартир и коттеджей, а также небольших офисов и магазинов. Отличается самыми компактными размерами в модельном ряду GENERAL. Наружные блоки представлены 3 моделями от 12,1 до 15,1 кВт.



AIRSTAGE J-III

Мультизональная система малой мощности, способная работать на охлаждение или обогрев помещений. Идеально подходит для больших квартир и коттеджей, а также небольших офисов и магазинов. Отличается высокой энергоэффективностью и теплопроизводительностью. Наружные блоки представлены 6 моделями от 12,1 до 15,5 кВт.



AIRSTAGE J-III L

Мультизональная система холодопроизводительностью от 22,4 до 50 кВт. Идеальное решение для систем кондиционирования объектов коммерческой недвижимости, таких как офисы, магазины, гостиницы, а так же больших загородных домов и коттеджей. отличается высокими показателями энергоэффективности, протяженными длинами фреоновых проводов и большим количеством подключаемых внутренних блоков.

МОДЕЛЬНЫЙ РЯД ВНУТРЕННИХ БЛОКОВ



Новое поколение внутренних блоков полностью совместимо со всеми типами представленных систем (J-IIS, J-III, J-III L, VR-II, V-III и V-III Nordic). Модельный ряд включает в себя 15 типов и 88 моделей.





AIRSTAGE V-III

Новое поколение комбинаторных мультizonальных систем, способное работать на охлаждение или обогрев помещений. Идеально подходит для больших офисов, гостиниц и магазинов, а также многоквартирных домов. Наружные блоки представлены 6 моделями от 22,4 до 50 кВт, которые могут быть объединены в компактные или энергоэффективные комбинации с суммарной производительностью до 150 кВт.

AIRSTAGE VR-II

Комбинаторная мультizonальная система с рекуперацией тепла, способная одновременно работать на охлаждение и обогрев помещений. Оптимальна для обслуживания больших офисов, гостиниц и магазинов, а также многоквартирных домов. Наружные блоки представлены 5 моделями от 22,4 до 45 кВт, которые могут быть объединены в компактные или энергоэффективные комбинации с суммарной производительностью до 135 кВт.

AIRSTAGE V-III NORDIC

Мультizonальная система, способная работать на охлаждение или обогрев помещений. Имеет расширенный до -25 °C диапазон работы в режиме обогрева. Наружные блоки представлены моделями от 12,1 до 45 кВт, которые не могут быть объединены в один контур. Отличное решение для загородных домов и объектов, требующих альтернативных источников отопления.


МОДЕЛЬНЫЙ РЯД СИСТЕМ УПРАВЛЕНИЯ

Производитель предлагает несколько уровней систем управления, предназначенных для решения задач разной сложности. 8 моделей индивидуальных и 3 модели центральных пультов, а также несколько программных комплектов, решающих различные задачи, и 5 шлюзов для интеграции во все основные открытые протоколы, включая адаптер для управления по Wi-Fi.

Индивидуальные пульты



Центральные пульты










СВОДНЫЕ ТАБЛИЦЫ НАРУЖНЫХ БЛОКОВ

Модель		Модули					Количество подключаемых внутренних блоков	Суммарная холодопроизводительность внутренних блоков, кВт *	Номинальная холодопроизводительность, кВт
		AJH072LALBH	AJH090LALBH	AJH108LALBH	AJH126LALBH	AJH144LALBH			
HP									
Airstage J-IIS									
4	AJH040LCLAH						от 2 до 7	От 6,1 до 15,7	12,1
5	AJH045LCLAH						от 2 до 8	От 7,0 до 18,2	14,0
6	AJH054LCLAH						от 2 до 8	От 7,5 до 19,6	15,1
Airstage J-III									
4	AJH040LBLAH						от 1 до 9	От 6,1 до 18,1	12,1
5	AJH045LBLAH						от 1 до 10	От 7,0 до 21,0	14,0
6	AJH054LBLAH						от 1 до 13	От 7,8 до 23,2	15,5
4	AJH040LELAH (3 ф.)						от 1 до 9	От 6,1 до 18,1	12,1
5	AJH045LELAH (3 ф.)						от 1 до 10	От 7,0 до 21,0	14,0
6	AJH054LELAH (3 ф.)						от 1 до 13	От 7,8 до 23,2	15,5
Airstage J-III L									
8	AJH072LELAH						от 1 до 20	От 11,2 до 33,6	22,4
10	AJH090LELAH						от 1 до 25	От 14,0 до 42,0	28,0
12	AJH108LELAH						от 1 до 30	От 16,8 до 50,2	33,5
14	AJH126LELAH						от 1 до 36	От 20,0 до 60,0	40,0
16	AJH144LELAH						от 1 до 40	От 22,5 до 67,5	45,0
18	AJH162LELAH						от 1 до 42	От 25,0 до 75,0	50,0
Airstage V-II Тепловой насос. Компактные комбинации									
8	AJH072LALBH	*					от 2 до 17	от 11,2 до 33,6	22,4
10	AJH090LALBH		*				от 2 до 21	от 14,0 до 42,0	28,0
12	AJH108LALBH			*			от 2 до 26	от 16,8 до 50,2	33,5
14	AJH126LALBH				*		от 2 до 30	от 20,0 до 60,0	40,0
16	AJH144LALBH					*	от 2 до 34	от 22,5 до 67,5	45,0
18	AJH162LALBH					*	от 2 до 39	от 25,0 до 67,5	50,0
20	AJH180LALBH		**				от 2 до 43	от 28,0 до 84,0	56,0
22	AJH198LALBH	*			*		от 2 до 47	от 31,2 до 93,6	62,4
24	AJH216LALBH		*		*		от 2 до 52	от 34,0 до 102,0	68,0
26	AJH234LALBH		*		*		от 2 до 56	от 36,5 до 109,5	73,0
28	AJH252LALBH		*			*	от 2 до 60	от 39,0 до 109,5	78,0
30	AJH270LALBH				*	*	от 2 до 64	от 42,5 до 127,5	85,0
32	AJH288LALBH					**	от 2 до 64	от 45,0 до 135,0	90,0
34	AJH306LALBH					*	от 3 до 64	от 47,5 до 135,0	95,0
36	AJH324LALBH					**	от 3 до 64	от 50,0 до 135,0	100,0
38	AJH342LALBH		**			*	от 3 до 64	от 53,0 до 151,5	106,0
40	AJH360LALBH		*		*	*	от 3 до 64	от 56,5 до 169,5	113,0
42	AJH378LALBH		*			**	от 3 до 64	от 59,0 до 177,0	118,0
44	AJH396LALBH		*		*	*	от 3 до 64	от 61,5 до 177,0	123,0
46	AJH414LALBH		*			**	от 3 до 64	от 64,0 до 177,0	128,0
48	AJH432LALBH					***	от 3 до 64	от 67,5 до 202,5	135,0
50	AJH450LALBH					*	от 3 до 64	от 70,0 до 202,5	140,0
52	AJH468LALBH					*	от 3 до 64	от 72,5 до 202,5	145,0
54	AJH486LALBH					**	от 3 до 64	от 75,0 до 202,5	150,0
Airstage V-III Тепловой насос. Энергоэффективные комбинации									
16	AJH144LALBHH	**					от 2 до 34	от 22,4 до 67,2	44,8
18	AJH162LALBHH	*	*				от 2 до 39	от 25,2 до 75,6	50,4
20	AJH180LALBHH	*		*			от 2 до 43	от 28,0 до 83,8	55,9
24	AJH216LALBHH	***					от 3 до 52	от 33,6 до 100,8	67,2
26	AJH234LALBHH	**	*				от 3 до 56	от 36,4 до 109,2	72,8
28	AJH252LALBHH	**		*			от 3 до 60	от 39,2 до 117,4	78,3
30	AJH270LALBHH	**			*		от 3 до 64	от 42,4 до 127,2	84,8
32	AJH288LALBHH	*		**			от 3 до 64	от 44,7 до 134,1	89,4
34	AJH306LALBHH	*		*	*		от 3 до 64	от 48,0 до 143,8	95,9
36	AJH324LALBHH			***			от 3 до 64	от 50,3 до 150,7	100,5
38	AJH342LALBHH			**	*		от 3 до 64	от 53,5 до 160,5	107,0
40	AJH360LALBHH			*	**		от 3 до 64	от 56,8 до 170,2	113,5
42	AJH378LALBHH				***		от 3 до 64	от 60,0 до 180,0	120,0
44	AJH396LALBHH			**	*		от 3 до 64	от 62,5 до 187,5	125,0
46	AJH414LALBHH			*	**		от 3 до 64	от 65,0 до 195,0	130,0


Модель		Модули					Количество подключаемых внутренних блоков	Суммарная холодопроизводительность внутренних блоков, кВт*	Номинальная холодопроизводительность, кВт
		AJH72GALH	AJH90GALH	AJH108GALH	AJH126GALH	AJH144GALH			
НР									
Airstage V-III Nordic									
4	AJH040LB(E)LAH-N						от 2 до 9	От 6,1 до 18,1	12,1
5	AJH045LB(E)LAH-N						от 2 до 10	От 7,0 до 21	14,0
6	AJH054LB(E)LAH-N						от 2 до 13	От 7,8 до 23,2	15,5
8	AJH072LALBH-N						от 1 до 17	от 11,2 до 33,6	22,4
10	AJH090LALBH-N						от 1 до 21	от 14,0 до 42,0	28,0
12	AJH108LALBH-N						от 2 до 26	от 16,8 до 50,2	33,5
14	AJH126LALBH-N						от 2 до 30	от 20,0 до 60,0	40,0
16	AJH144LALBH-N						от 2 до 34	от 22,4 до 67,2	45,0
Airstage VR-II с рекуперацией тепла. Компактные комбинации									
8	AJHA72GALH	×					от 2 до 15	от 11,2 до 33,6	22,4
10	AJHA90GALH		×				от 2 до 16	от 14,0 до 42,0	28,0
12	AJH108GALH			×			от 2 до 17	от 16,8 до 50,2	33,5
14	AJH126GALH				×		от 2 до 21	от 20,0 до 60,0	40,0
16	AJH144GALH					×	от 2 до 24	от 22,4 до 67,2	45,0
18	AJH162GALH	×	×				от 2 до 27	от 25,2 до 75,6	50,4
20	AJH180GALH		×	×			от 2 до 30	от 28,0 до 83,9	56,0
22	AJH198GALH		×	×			от 2 до 32	от 30,8 до 92,3	61,5
24	AJH216GALH			×	×		от 2 до 35	от 33,5 до 100,5	67,0
26	AJH234GALH		×			×	от 2 до 39	от 36,8 до 110,3	73,0
28	AJH252GALH			×		×	от 2 до 42	от 39,3 до 117,8	78,5
30	AJH270GALH				×	×	от 2 до 45	от 42,5 до 127,5	85,0
32	AJH288GALH					×	от 2 до 48	от 45,0 до 135,0	90,0
34	AJH306GALH		×	×	×		от 3 до 50	от 47,5 до 142,5	95,0
36	AJH324GALH			×	×	×	от 3 до 53	от 50,3 до 150,8	100,5
38	AJH342GALH		×	×		×	от 3 до 57	от 53,5 до 160,5	106,5
40	AJH360GALH			×	×	×	от 3 до 60	от 56,0 до 168,0	112,0
42	AJH378GALH		×			×	от 3 до 63	от 59,3 до 177,8	118,0
44	AJH396GALH			×		×	от 3 до 64	от 61,8 до 185,3	123,5
46	AJH414GALH				×	×	от 3 до 64	от 65,0 до 195,0	130,0
48	AJH432GALH					×	от 3 до 64	от 67,5 до 202,5	135,0
Airstage VR-II с рекуперацией тепла. Энергоэффективные комбинации									
16	AJH144GALHH	×	×				от 2 до 24	от 22,4 до 67,2	44,8
22	AJH198GALHH	×			×		от 2 до 33	от 31,2 до 93,6	62,4
24	AJH216GALHH	×	×	×			от 3 до 36	от 33,6 до 100,8	67,2
26	AJH234GALHH	×	×	×			от 3 до 39	от 36,4 до 109,2	72,8
28	AJH252GALHH	×	×	×			от 3 до 42	от 39,2 до 117,4	78,4
30	AJH270GALHH		×	×	×		от 3 до 45	от 42,4 до 127,2	84,0
32	AJH288GALHH	×	×		×		от 3 до 48	от 44,7 до 134,1	90,4
34	AJH306GALHH		×	×	×		от 3 до 51	от 48,0 до 143,8	96,0
36	AJH324GALHH	×			×	×	от 3 до 54	от 51,2 до 153,6	102,4
38	AJH342GALHH		×		×	×	от 3 до 57	от 53,5 до 160,5	108,0
40	AJH360GALHH		×		×	×	от 3 до 60	от 56,8 до 170,2	113,
42	AJH378GALHH				×	×	от 3 до 64	от 60,0 до 180,0	120,0
44	AJH396GALHH				×	×	от 3 до 64	от 62,5 до 187,5	125,0

СВОДНЫЕ ТАБЛИЦЫ ВНУТРЕННИХ БЛОКОВ

Тип	Внешний вид	Модель	Номинальная холодопроизводительность, кВт
Настенные блоки (с выносным ЭРВ)		ASHE004GTAH	1,1
		ASHE007GTAH	2,2
		ASHE009GTAH	2,8
		ASHE012GCAH	3,6
		ASHE014GCAH	4,0
Настенные блоки (с встроенным ЭРВ)		ASHA004GTAH	1,1
		ASHA007GTAH	2,2
		ASHA009GTAH	2,8
		ASHA012GCAH	3,6
		ASHA014GCAH	4,5
		ASHA18GBCH	4,0
		ASHA24GBCH	7,1
Напольные блоки (с выносным ЭРВ)		AGHE004GCAH	1,1
		AGHE007GCAH	2,2
		AGHE009GCAH	2,8
		AGHE012GCAH	3,6
		AGHE014GCAH	4,0
Напольные блоки (с встроенным ЭРВ)		AGHA004GCAH	1,1
		AGHA007GCAH	2,2
		AGHA009GCAH	2,8
		AGHA012GCAH	3,6
		AGHA014GCAH	4,0
Кассетные 4-поточные блоки (компактные)		AUXB04GBLH	1,1
		AUXB07GALH	2,2
		AUXB09GALH	2,8
		AUXB12GALH	3,6
		AUXB14GALH	4,5
		AUXB18GALH	5,6
		AUXB24GALH	7,1
Кассетные 4-поточные блоки		AUXD18GALH	5,6
		AUXD24GALH	7,1
		AUXA18GALH	5,6
		AUXA24GALH	7,1
		AUXA30GALH	9,0
		AUXA34GALH	11,2
		AUXA36GALH	11,2
		AUXA45GALH	12,5
		AUXA54GALH	14,0
Кассетные с круговой раздачей		AUXK(M)018GLAH	5,6
		AUXK(M)024GLAH	7,1
		AUXK(M)030GLAH	9,0
		AUXK034GLAH	10,0
		AUXK036GLAH	11,2
		AUXK045GLAH	12,5
AUXK054GLAH	14,0		

Тип	Внешний вид	Модель	Номинальная холодопроизводительность, кВт		
Канальные низконапорные блоки		ARXK04GCLH	1,1		
		ARXK07GCLH	2,2		
		ARXK09GCLH	2,8		
		ARXK12GCLH	3,6		
		ARXK14GCLH	4,5		
		ARXK18GCLH	5,6		
		ARXK24GCLH	7,1		
Канальные средненапорные блоки		ARXD04GALH	1,1		
		ARXD07GALH	2,2		
		ARXD09GALH	2,8		
		ARXD12GALH	3,6		
		ARXD14GALH	4,5		
		ARXD18GALH	5,6		
		ARXD24GALH	7,1		
		ARXA24GBLH	7,1		
		ARXA30GBLH	9,0		
		ARXA36GBLH	11,2		
		ARXA45GBLH	12,5		
		Канальные высоконапорные блоки		ARXC36GBTH	11,2
				ARXC45GATH	12,5
				ARXC60GATH	18,0
ARXC72GBTH	22,4				
ARXC90GBTH	25,0				
Универсальные блоки		ARXC96GATH	28,0		
		ABHA12GATH	3,6		
		ABHA14GATH	4,5		
		ABHA18GATH	5,6		
Подпотолочные блоки		ABHA24GATH	7,1		
		ABHA30GATH	9,0		
		ABHA36GATH	11,2		
		ABHA45GATH	12,5		
		ABHA54GATH	14,0		
DX-Kit Комплект для подключения испарителя		UTY-VDGX + UTP-VX30A	5,6		
			6,3		
			8,0		
		UTY-VDGX + UTP-VX60A	10,0		
			12,5		
			14,0		
		UTY-VDGX + UTP-VX90A	20,0		
			25,0		
		UTY-VDGX + UTP-VX90A x2 + UTP-LX180A	40,0		
			50,0		

Технологии
и функции GENERAL





Технологии

ИНВЕРТОРНОЕ УПРАВЛЕНИЕ

В наружных блоках VRF-систем применяется DC-инверторное управление компрессором и вентилятором, а во внутренних блоках – вентилятором. Это обеспечивает превосходное энергосбережение, гарантируя максимально возможную на сегодняшний день экономичность, и способствует более быстрому достижению заданной температуры в помещении, а также более точному ее поддержанию. Инверторное управление позволяет расширить температурный диапазон работы и снизить шумовые характеристики.

НАРУЖНЫЙ БЛОК



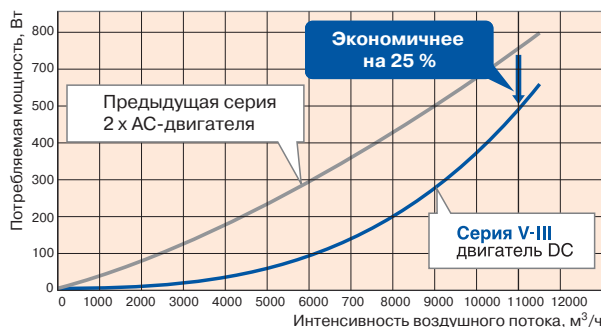
ПЛАТА ИНВЕРТОРА

Специально разработанная компанией GENERAL система управления минимизирует энергозатраты. Высокоэффективная работа реализуется путем применения синусоидального DC-инверторного алгоритма управления.



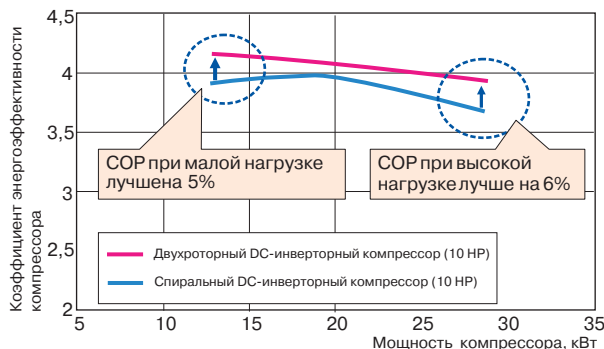

DC-ИНВЕРТОРНЫЙ ДВИГАТЕЛЬ ВЕНТИЛЯТОРА

Энергопотребление было сокращено на 25% по сравнению с предыдущими моделями путем использования компактного и высокоэффективного DC-инверторного двигателя вентилятора.



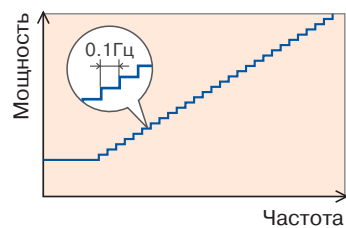
ДВУХРОТОРНЫЙ ИНВЕРТОРНЫЙ КОМПРЕССОР ПОСТОЯННОГО ТОКА

Отличные напорные характеристики, низкий уровень шума, широкий диапазон изменения производительности и минимальное энергопотребление характеризуют двухроторные инверторные компрессоры. Благодаря их применению существенно увеличена эффективность систем.



НОВЫЙ ДВУХРОТОРНЫЙ ИНВЕРТОРНЫЙ КОМПРЕССОР ПОСТОЯННОГО ТОКА В СИСТЕМАХ AIRSTAGE V-III И VR-II

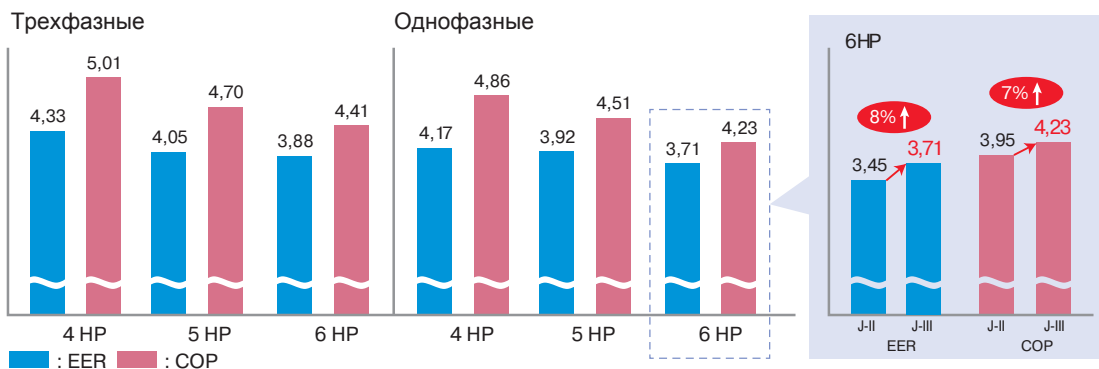
Новые модели компрессоров имеют расширенный диапазон – от 20 до 120 Гц с шагом 0,1 Гц, что гарантирует точность поддержания производительности при любой нагрузке.



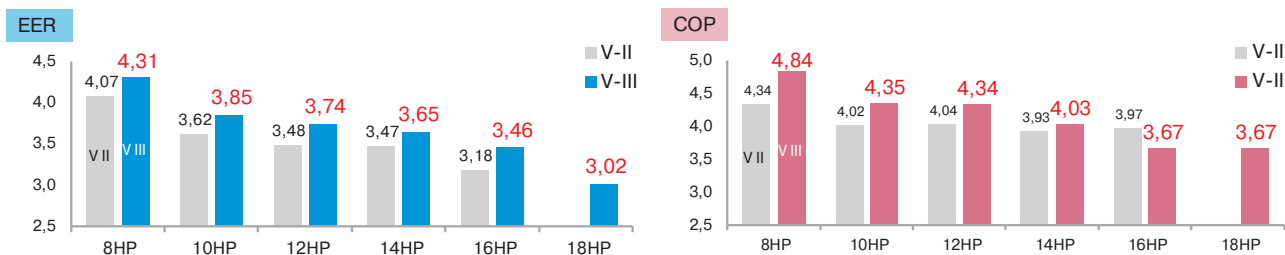
■ ВЫСОКАЯ ЭНЕРГОЭФФЕКТИВНОСТЬ

Высокая энергоэффективность мультizonальных систем GENERAL обеспечивается за счет применения двухроторных компрессоров последнего поколения, улучшенной инверторной технологии управления и увеличению площади теплообменника наружного блока.

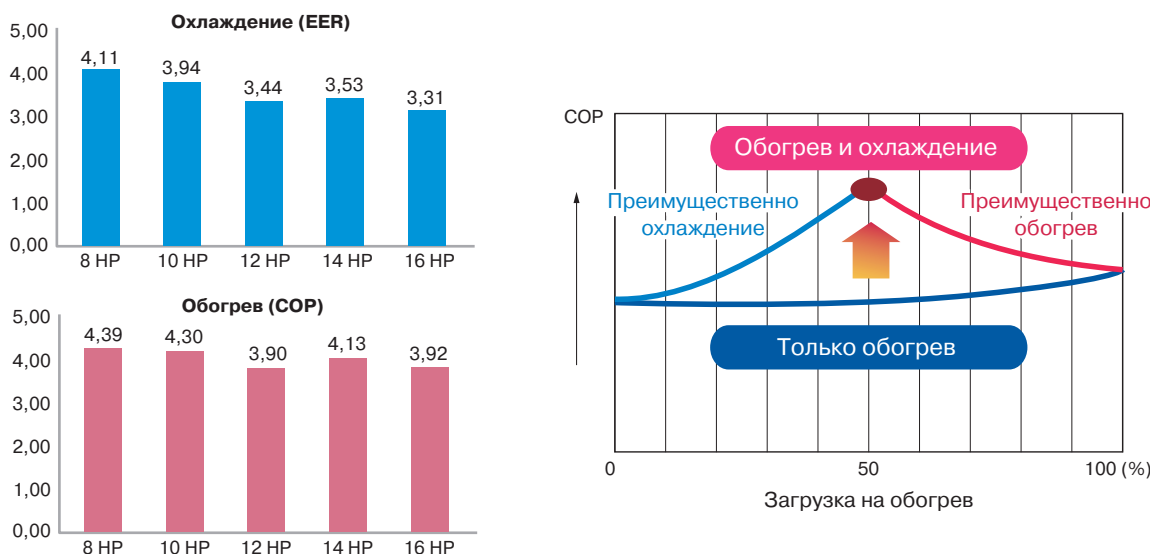
В новом поколении мини-VRF GENERAL Airstage J-III энергоэффективность увеличилась на 5-10%, а также появились трехфазные модели с еще более высокими показателями.



Энергоэффективность нового поколения VRF-систем GENERAL Airstage V-III повышена и полностью удовлетворяет самым строгим требованиям для применения в современных “зеленых” зданиях.



Мультizonальные системы с рекуперацией тепла Airstage VR-II имеют одни из лидирующих показателей энергоэффективности в отрасли. Стоит также учесть, что в зависимости от типа объекта и его месторасположения до 80% общего времени работы системы кондиционирования может потребоваться использование режима рекуперации тепла, который позволит экономить до 60% электроэнергии.



EER (Energy Efficiency Ratio) – коэффициент энергетической эффективности определяется отношением холодопроизводительности к полной потребляемой мощности при расчетных условиях работы.

COP (Coefficient of Performance) – коэффициент производительности определяется отношением теплопроизводительности к полной потребляемой мощности при расчетных условиях работы.

IPLV: (Integrated Part Load Value) – интегральный показатель при частичной нагрузке, определяемый в соответствии со стандартом AHRI №550/590-98.

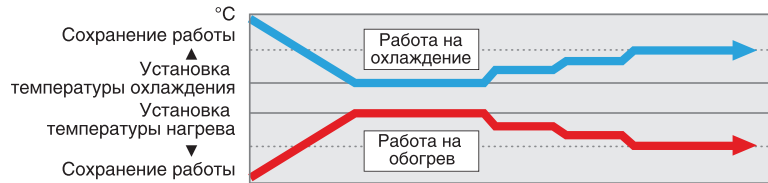
Технологии

■ СПЕЦИАЛЬНЫЕ ФУНКЦИИ ДЛЯ ЭНЕРГОСБЕРЕЖЕНИЯ

В целях энергосбережения предусмотрено несколько специальных режимов работы системы.

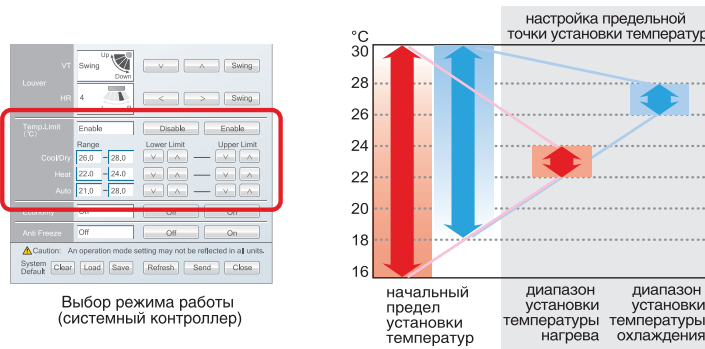
РЕЖИМ СНИЖЕНИЯ ЭНЕРГОПОТРЕБЛЕНИЯ

При эксплуатации в режиме ECONOMY настройка термостата автоматически изменяется в соответствии с заданной температурой для обеспечения наиболее экономного функционирования.



ОГРАНИЧЕНИЕ ЗАДАННОГО ЗНАЧЕНИЯ ТЕМПЕРАТУРЫ ВНУТРИ ПОМЕЩЕНИЯ

Верхняя и нижняя границы уставки температуры могут быть заданы, что способствует экономии электроэнергии при сохранении комфортных параметров.



Выбор режима работы (системный контроллер)

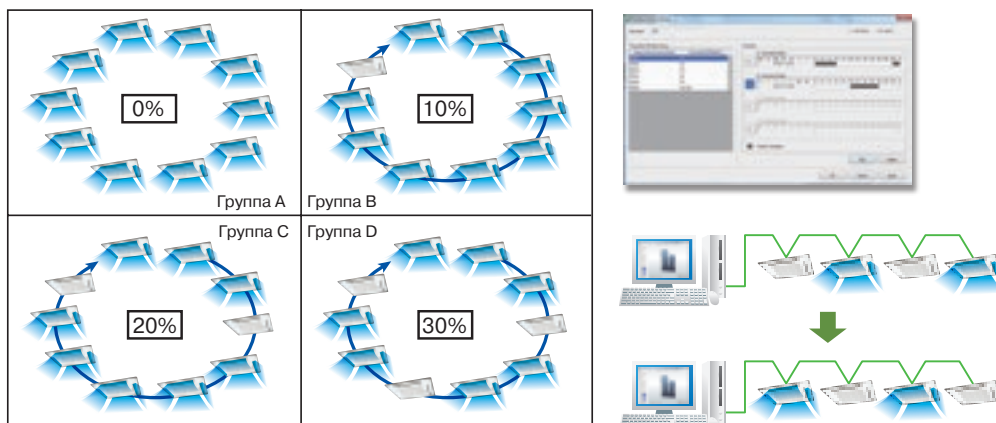
СДВИГ ПРОИЗВОДИТЕЛЬНОСТИ

При минимальной тепловой нагрузке производительность может быть уменьшена в зависимости от внешних условий.



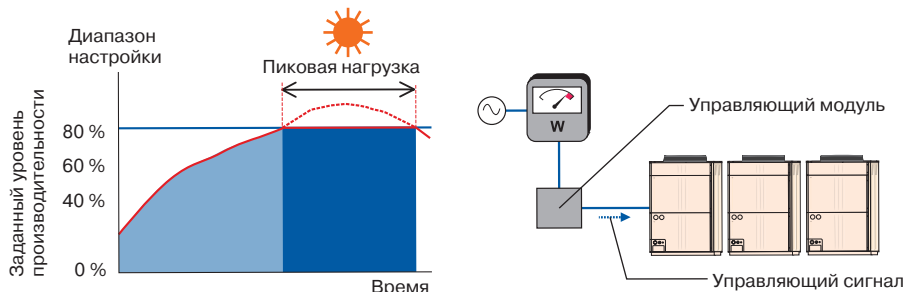
РОТАЦИЯ ВНУТРЕННИХ БЛОКОВ (ОПЦИЯ)

Потребление электроэнергии можно снизить за счет поочередной работы внутренних блоков. Интенсивность ротации может настраиваться индивидуально для каждой группы в диапазоне от 10 до 30% внутренних блоков.



ОГРАНИЧЕНИЕ ПОТРЕБЛЯЕМОЙ МОЩНОСТИ

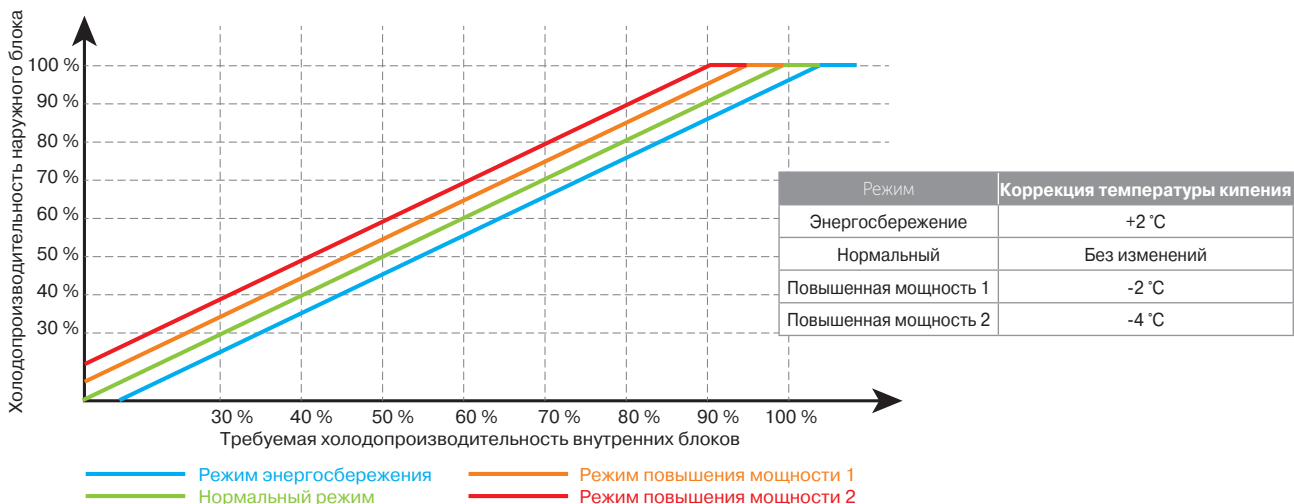
Возможна настройка 3 уровней снижения потребляемой мощности. При активации этого режима можно ограничить потребляемую мощность на уровне 80%, 60% или 40% от номинальной. Это позволяет существенно повысить экономию электроэнергии и сохранить работоспособность системы при существенно возросшей нагрузке на сеть. Но необходимо учитывать, что производительность в этом режиме также снижается.



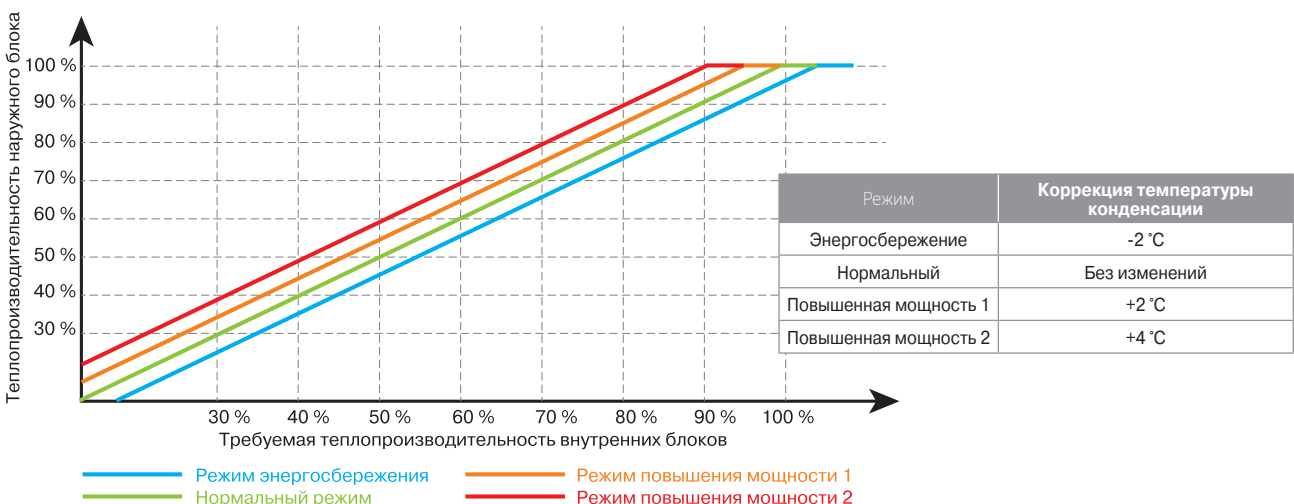
КОРРЕКЦИЯ ПРОИЗВОДИТЕЛЬНОСТИ

В определенных случаях необходимо увеличить реальную производительность внутренних блоков, пусть даже и в ущерб энергоэффективности. Для этого в системе предусмотрена возможность коррекции температуры кипения в режиме охлаждения и температуры конденсации в режиме обогрева. Особо ощутимый эффект это дает при неполной загрузке системы. В этом же режиме настройки возможна активация режима энергосбережения.

Корректировка мощности в режиме охлаждения



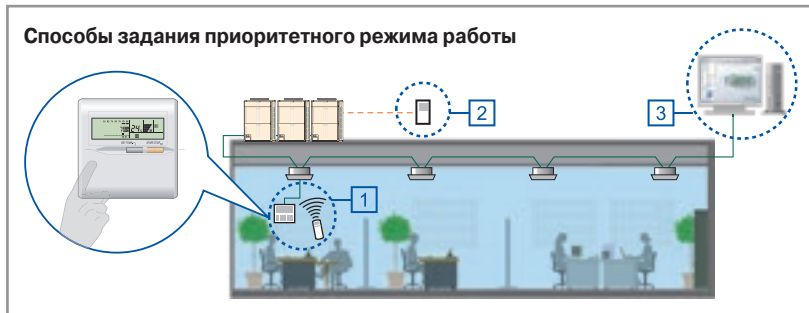
Корректировка мощности в режиме обогрева



Технологии

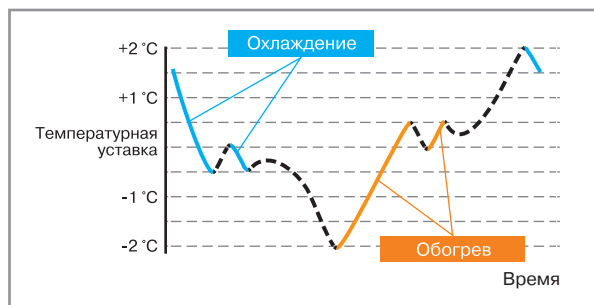
■ ПРИОРИТЕТ ВЫБОРА РЕЖИМА РАБОТЫ

Номинально VRF-система работает в том режиме, который был выбран для первого включенного внутреннего блока, но это не всегда соответствует требованиям заказчика. Если у вас установлена система с рекуперацией тепла (Airstage VR-II), то любой пользователь сможет выбрать необходимый режим работы индивидуально, но если у вас установлена классическая система Тепловой насос (Airstage J-II S, J-III, J-III L и V-III) то, сделать это не получится. Без предварительной настройки для этого потребуются сначала выключить все внутренние блоки, а потом запустить систему в требуемом режиме. Но Airstage V-III позволяет изменить приоритетный сигнал с команды от первого включенного внутреннего блока на команду от внешнего сигнала, идущего через наружный блок или от проводного пульта управления внутренним блоком, назначенного главным в системе. При выборе приоритета внешнего сигнала, идущего через наружный блок, вы можете принудительно ограничивать работу системы режимом охлаждения или обогрева. А при выборе режима приоритета проводного пульта управления система будет работать в том режиме, который выберет владелец пульта. В этом случае также допускается автоматический выбор режима работы, позволяющий быстро переключаться между режимами охлаждения и нагрева независимо от рабочего режима остальных внутренних блоков. Таким образом, система обеспечивает в приоритетном помещении комфортный микроклимат в любое время года. Также приоритетный режим работы можно выбрать с помощью системных контроллеров UTY-ALGX и UTY-APGX.



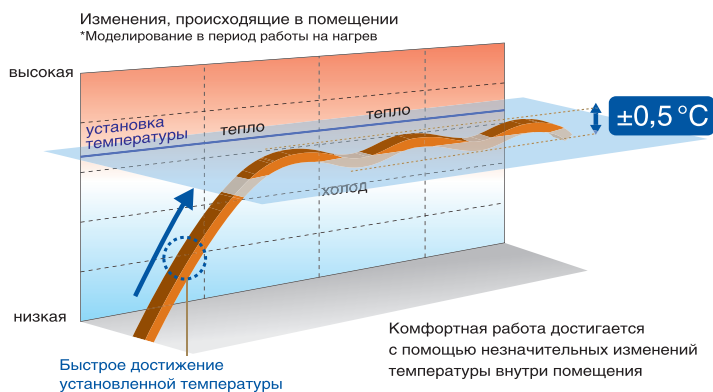
ВЫ МОЖЕТЕ ВЫБИРАТЬ ОДИН ИЗ СЛЕДУЮЩИХ ТИПОВ УПРАВЛЕНИЯ:

- 1 Индивидуальные пульты управления, подключенные к приоритетному внутреннему блоку.
- 2 Внешний терминал ввода данных для наружного блока.
- 3 Системный контроллер UTY-ALGX или UTY-APGX.

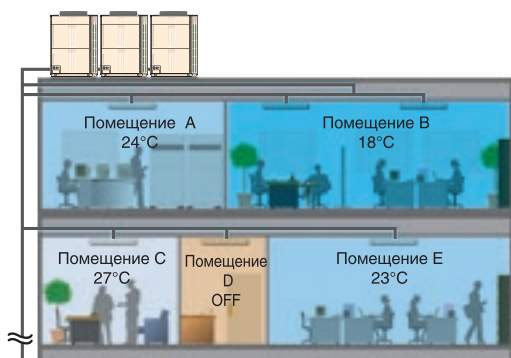


■ ТОЧНОЕ ПОДДЕРЖАНИЕ ТЕМПЕРАТУРЫ

Точное регулирование расхода хладагента осуществляется благодаря использованию инверторного компрессора и электронных регулирующих клапанов во внутренних блоках. Это обеспечивает возможность поддержания температуры с точностью $\pm 0,5^\circ\text{C}$.



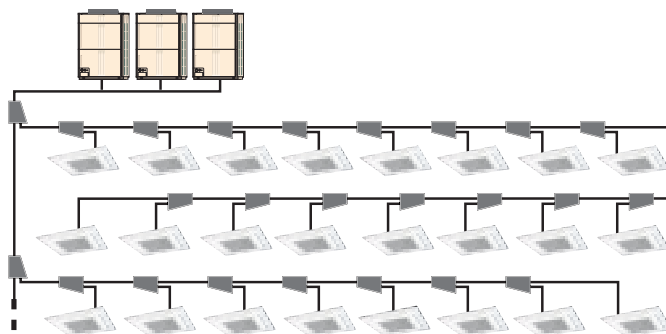
■ ИНДИВИДУАЛЬНЫЙ КОНТРОЛЬ ТЕМПЕРАТУРЫ В КАЖДОМ ПОМЕЩЕНИИ



Индивидуальные температурные условия в каждом помещении поддерживаются при помощи температурных датчиков во внутренних блоках. Вы можете выбрать комфортную температуру и скорость вращения вентилятора для каждого внутреннего блока. Но режим работы, отличный от режима работы всей системы, можно выбрать только с приоритетного блока.

■ ШИРОКИЕ ВОЗМОЖНОСТИ КОМБИНИРОВАНИЯ СИСТЕМ

В системе применяется 15 серий внутренних блоков, включающих 88 моделей в мощностном диапазоне от 1,1 до 28 кВт. Модельный ряд наружных блоков состоит из 6 блоков малой мощности (4, 5 и 6 HP), которые не комбинируются друг с другом, а также 6 основных модулей, которые можно комбинировать в нескольких вариантах, получая компактные и энергоэффективные комбинации в диапазоне производительности от 22,4 до 150 кВт (от 8 до 54 HP). При этом суммарная холодопроизводительность внутренних блоков может превышать номинальную производительность наружных на 50%^{*2,3}. Это позволяет эффективно использовать мощность наружных блоков на объектах с большой неодновременностью теплопритоков в разные помещения, а такие ситуации встречаются тем чаще, чем больше внутренних блоков в одной системе. Максимальное количество внутренних блоков в одной системе Airstage V-III достигает 64. В определенных случаях возможно подключение даже одного внутреннего блока, что также бывает востребовано, ведь в такой комбинации вы получаете сплит-систему с непревзойденными характеристиками.



Примечание: при подключении блоков мощностью более 100% в случае максимальной нагрузки, некоторые внутренние блоки могут работать со сниженной мощностью.

Airstage J-IIS

Airstage J-III

Airstage J-III L

Airstage V-III

Airstage VR-II



загрузка от 50%
до 130%^{*1}

загрузка от 50%
до 150%^{*1}

загрузка от 50%
до 150%^{*1}

загрузка от 50%
до 150%^{*2}

до 8
внутренних блоков

до 13
внутренних блоков

до 42
внутренних блоков

до 64
внутренних блоков

Примечания:

*1 При применении в системе внутренних блоков мощностью 1,1 кВт максимальная допустимая загрузка снижается для Airstage J-IIS до 117%, а для Airstage J-III, V-III, J-III L и VR-II до 130%.

Если помимо блоков 1,1 кВт в системе используются кассетные или канальные блоки мощностью более 9 кВт, то максимальная загрузка системы не должна превышать 110%.

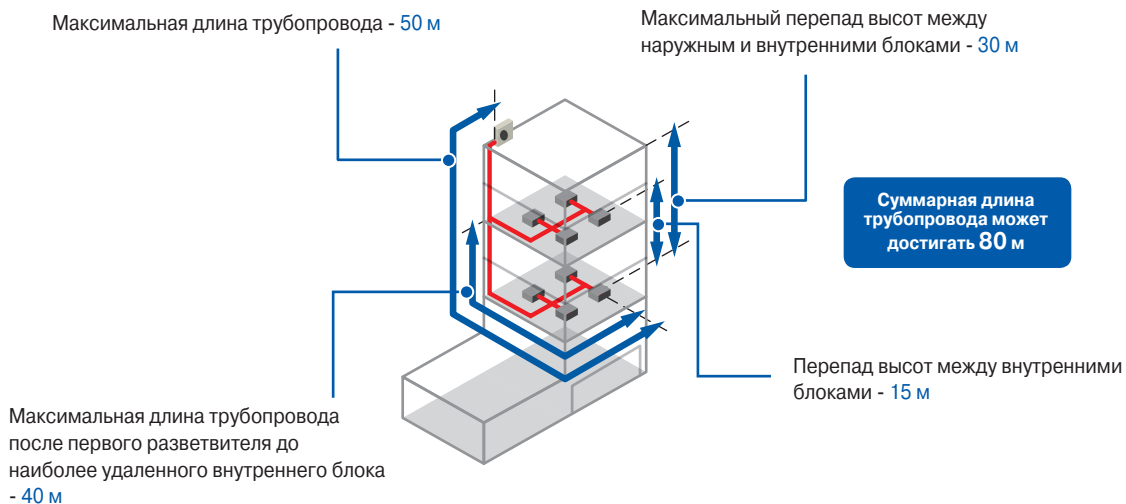
*2 Для наружных блоков AJH162LALBH и комбинаций с их участием допускается максимальная загрузка 135%.

Технологии

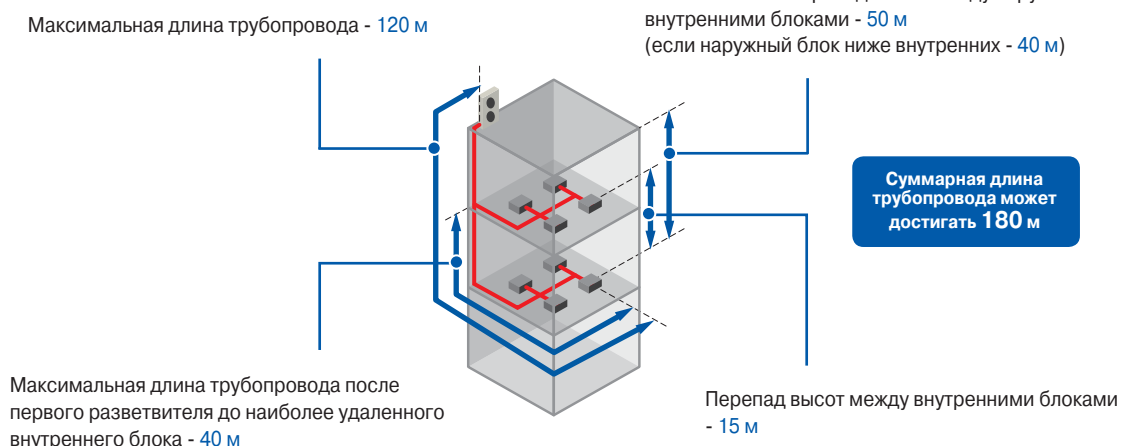
■ БОЛЬШАЯ ДЛИНА ФРЕОНОВОЙ ТРАССЫ

Значительная длина фреоновых магистралей, суммарное значение которой может достигать 1000 м, позволяет подключать большое количество внутренних блоков и предоставляет возможность разместить наружные блоки в существенном удалении. При этом стоит отметить, что благодаря усовершенствованному холодильному контуру производительность системы при увеличении длины трассы снижается незначительно. Например, даже если самая длинная ветвь (расстояние от наружного до самого дальнего внутреннего блока) будет 165 м, теплопроизводительность системы снизится всего на 6%.

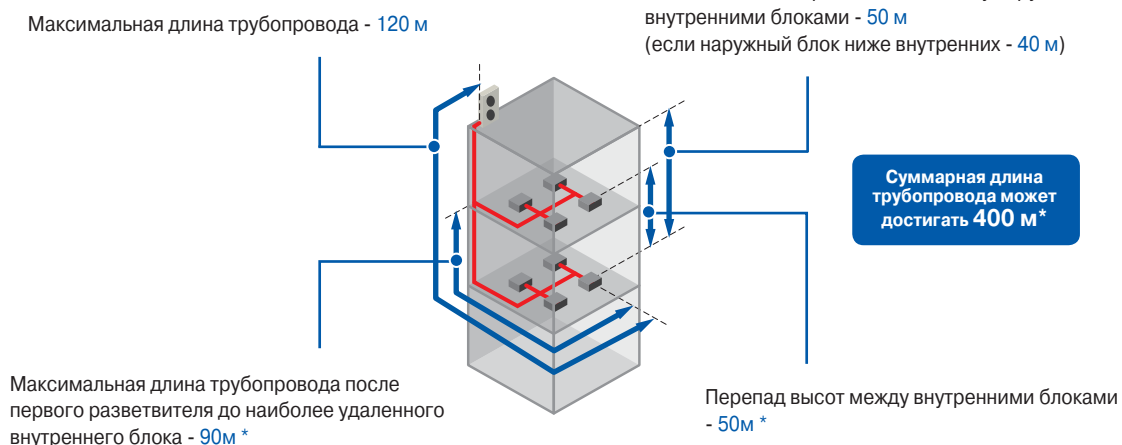
Airstage J-IIS (НАРУЖНЫЕ БЛОКИ МОЩНОСТЬЮ ДО 15,1 КВТ)



Airstage J-III (НАРУЖНЫЕ БЛОКИ МОЩНОСТЬЮ ДО 15,5 КВТ)



Airstage J-III L



* - только для компоновок систем с использованием внутренних блоков новой модификации.

Airstage V-III и VR-II (НАРУЖНЫЕ БЛОКИ МОЩНОСТЬЮ ОТ 22,4 КВТ)

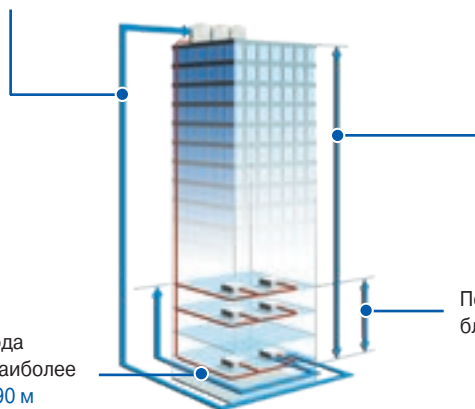
Для V-III (тепловой насос) и VR-II (с рекуперацией тепла):

Максимальная длина трубопровода - 165 м

Перепад высот между наружным и внутренними блоками до 50 м

(если наружный блок ниже внутренних - 40 м)

Максимальная длина трубопровода после первого разветвителя до наиболее удаленного внутреннего блока - 90 м



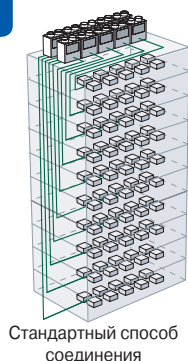
Суммарная длина трубопровода может достигать 1000 м

Перепад высот между внутренними блоками - 15 м

УНИКАЛЬНАЯ СХЕМА ПОДКЛЮЧЕНИЯ ЛИНИИ СВЯЗИ

Общая длина управляющего кабеля может достигать 3600 метров. Последовательное подключение линии связи значительно упрощает монтаж больших систем и сокращает стоимость материалов и работ. Благодаря отсутствию полярности становится практически невозможным выполнить неправильные соединения, а время установки при этом значительно сокращается. Последовательное подключение нескольких независимых систем в одну линию управления также упрощает диагностику и мониторинг, позволяя подключать центральное управление и проводить полноценную диагностику, находясь в любой точке объединенной системы. В серии V-III можно использовать как стандартный, так и упрощенный способ коммуникации элементов системы, когда коммуникационный кабель подключается последовательно ко всем элементам системы.

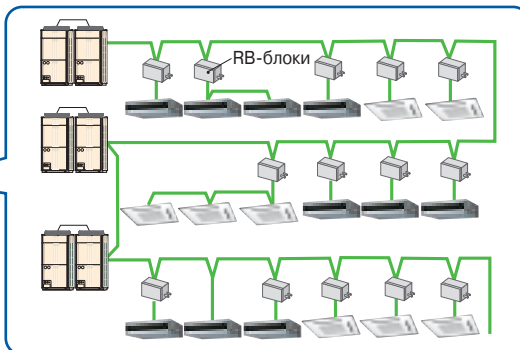
Увеличение максимальной длины до 3600 м



GENERAL

Упрощенный способ соединения

Для серии Airstage VR-II с рекуперацией тепла подключение осуществляется через RB-блоки




Примечание: в системе с несколькими контурами хладагента и применением упрощенного способа соединения нельзя использовать функцию автоматической адресации внутренних блоков.

Технологии

КОМПАКТНЫЕ РАЗМЕРЫ

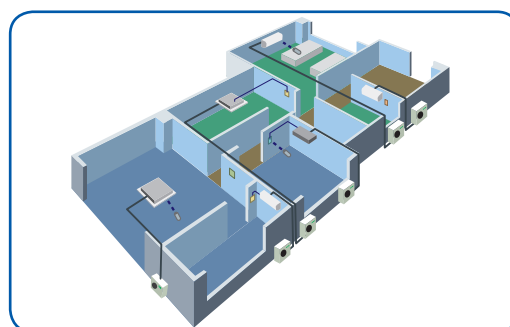
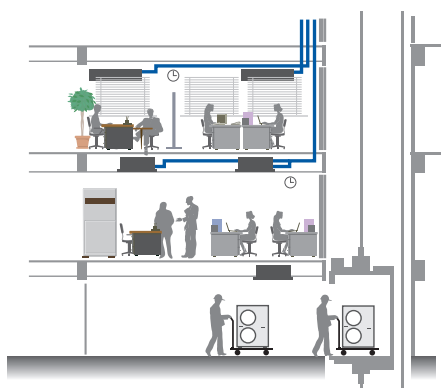
Airstage J-IIS

Наружные блоки Airstage J-IIS одни из самых компактных в отрасли. Компактные размеры позволяют избежать проблем с транспортировкой и размещением блоков. Вы можете воспользоваться даже обычным лифтом для того, чтобы доставить наружные блоки к месту установки.

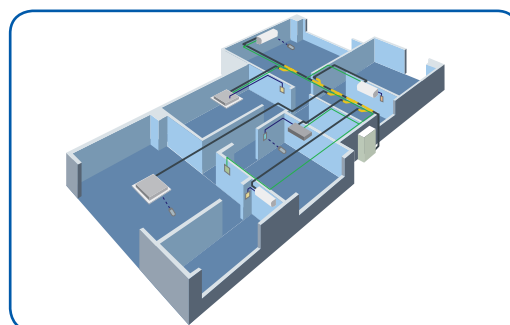
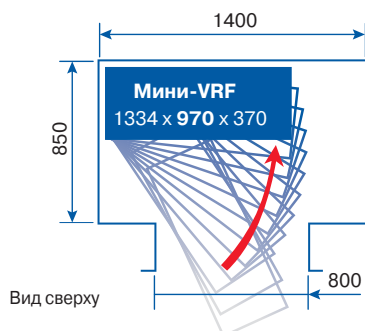


Airstage J-III


Наружные блоки Airstage J-III отличаются компактными размерами и небольшим весом. Компактные размеры позволяют избежать проблем с транспортировкой. Вы можете воспользоваться даже обычным лифтом для того, чтобы доставить наружные блоки к месту установки. К одному наружному блоку Airstage J-III можно подключить до 13 внутренних блоков, что также сокращает место, необходимое для монтажа.



Ед. изм. мм



Airstage J-III

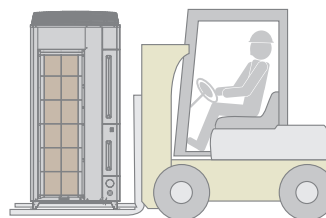


Airstage V-III и VR-II

В полноразмерных моделях наружных блоков значительно снижена площадь основания. Компактные размеры были достигнуты благодаря существенному уменьшению ширины блока. Компактные размеры позволяют избежать проблем с транспортировкой. Вы можете воспользоваться даже обычным лифтом для того, чтобы доставить наружные блоки к месту установки.



Наружный блок помещается даже в кабине небольшого лифта.



Транспортировка вилочатым погрузчиком.



В основании наружного блока имеются проушины для протягивания строп.

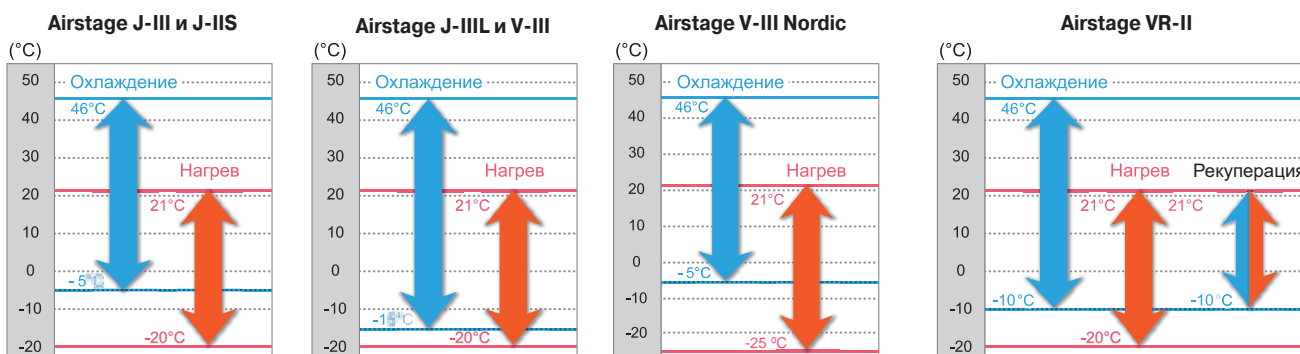
Подъем и размещение наружного блока на монтажной позиции может осуществляться краном.

Технологии

■ ШИРОКИЙ ДИАПАЗОН РАБОЧИХ ТЕМПЕРАТУР НАРУЖНОГО ВОЗДУХА

Наружные блоки Airstage V-III работают в режиме охлаждения от -15 до +46 °С (для Airstage J-III и многомодульных комбинаций от -5 до +46 °С), а в режиме обогрева от -20 до +21 °С. В специальной серии Airstage V-III Nordic диапазон температур в режиме обогрева от -25 до +21 °С. Гарантированный диапазон работы системы Airstage VR-II в режиме охлаждения от -10 до +46 °С, в режиме обогрева от -20 до 21 °С, а в режиме рекуперации тепла от -10 до 21 °С.

Благодаря увеличенному диапазону рабочих температур наружного воздуха возможно применение системы в различных климатических условиях с гарантированным поддержанием высокой эффективности работы. При соблюдении определенных условий можно говорить даже о круглогодичной работе системы в режиме охлаждения и о бесперывной работе в режиме обогрева весь отопительный сезон.

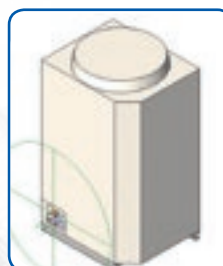
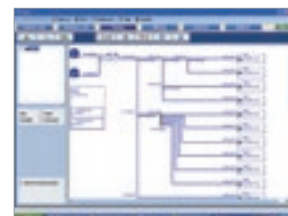


■ DESIGN SIMULATOR - УНИВЕРСАЛЬНАЯ ПРОГРАММА ПОДБОРА

Для удобства проектирования мультizonальных систем Airstage производитель разработал специальное программное обеспечение Design Simulator, максимально облегчающее работу проектировщика при проектировании объектов любой сложности. Программа автоматизирует основные этапы подбора мультizonальных систем:

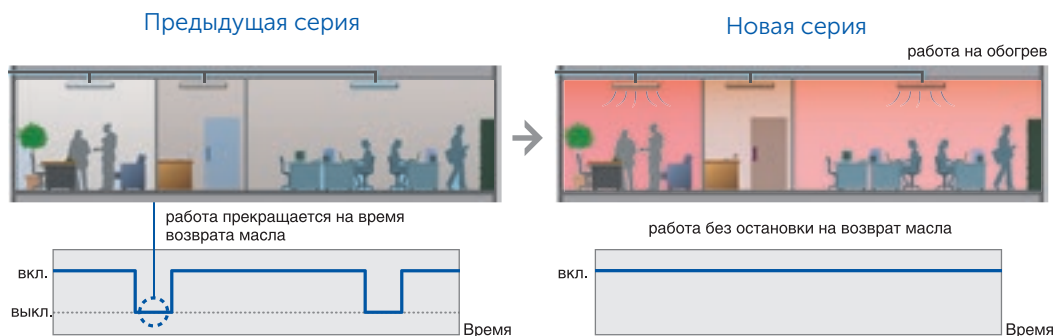
- выбор внутренних и наружных блоков;
- расчет диаметров фреоноводов;
- подбор разветвителей;
- подбор аксессуаров;
- проверку соответствия длин участков фреоноводов установленным ограничениям;
- расчет рекомендуемой дозаправки системы хладагентом;
- составление спецификации и сводного отчета по проекту в различных форматах (Microsoft Word®, Excel® и AutoCAD®);
- предоставление двухмерных и трехмерных чертежей блоков, применяемых в проекте, в форматах DXF (AutoCAD®) и RFA (Revit Mer®).

Программа полностью русифицирована и постоянно обновляется, что позволяет осуществлять подбор систем с учетом актуального модельного ряда. Помимо мультizonальных систем Airstage программа позволяет осуществлять подбор как мультисплит-систем Flexible Multi, так и любых сплит-систем GENERAL. Последнюю версию программы всегда можно скачать в технической библиотеке на сайте www.general-aircond.ru.




■ НЕПРЕРЫВНАЯ РАБОТА СИСТЕМЫ В ПРОЦЕССЕ МАСЛОВОЗВРАТА

Во время возврата масла комфортные условия в помещении поддерживаются непрерывно, так как кондиционер продолжает работать без остановки как в режиме охлаждения, так и в режиме обогрева.



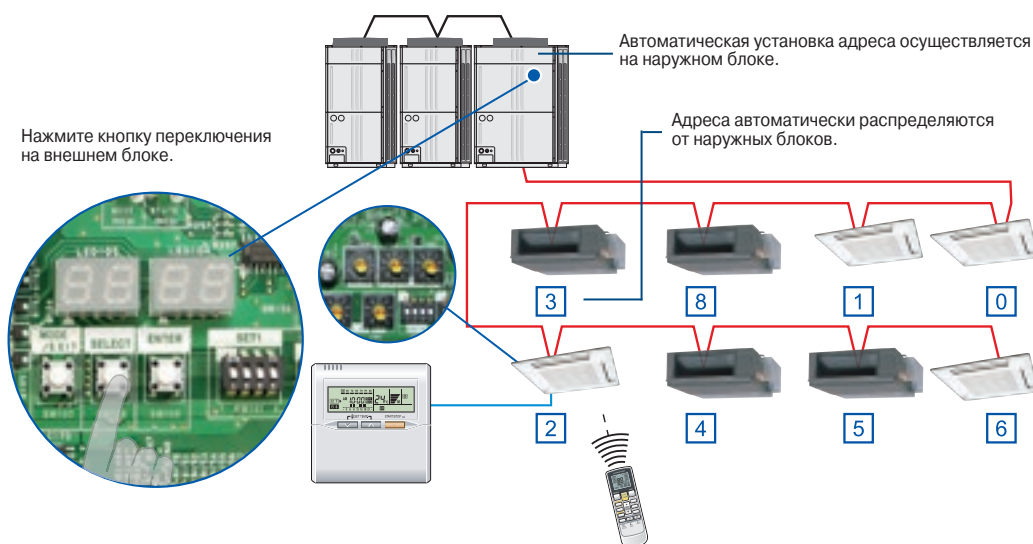
■ ВСТРОЕННЫЙ СЕРВИСНЫЙ ПУЛЬТ

Встроенный сервисный пульт состоит из дисплея и управляющих клавиш. Он позволяет осуществлять не только настройки системы, но и упрощает ее диагностику при дальнейшей эксплуатации. На дисплее отображаются все основные параметры работы системы и коды ошибок в случае возникновения неисправности. Сервисному инженеру уже нет необходимости проводить трудоемкие операции по измерению давления, температуры и других параметров – система самодиагностики выводит данные в режиме реального времени.



■ АВТОМАТИЧЕСКАЯ АДРЕСАЦИЯ СИСТЕМЫ ПРИ ЗАПУСКЕ

Автоматическая адресация системы при запуске системы позволяет избежать трудоемкой операции ручной адресации и возможных ошибок, связанных с этой операцией. Адрес каждого внутреннего блока может быть автоматически установлен с помощью кнопки на наружном блоке.



Ручная установка адреса внутреннего блока возможна также с помощью дистанционного пульта управления или дип-переключателей на плате внутреннего блока.

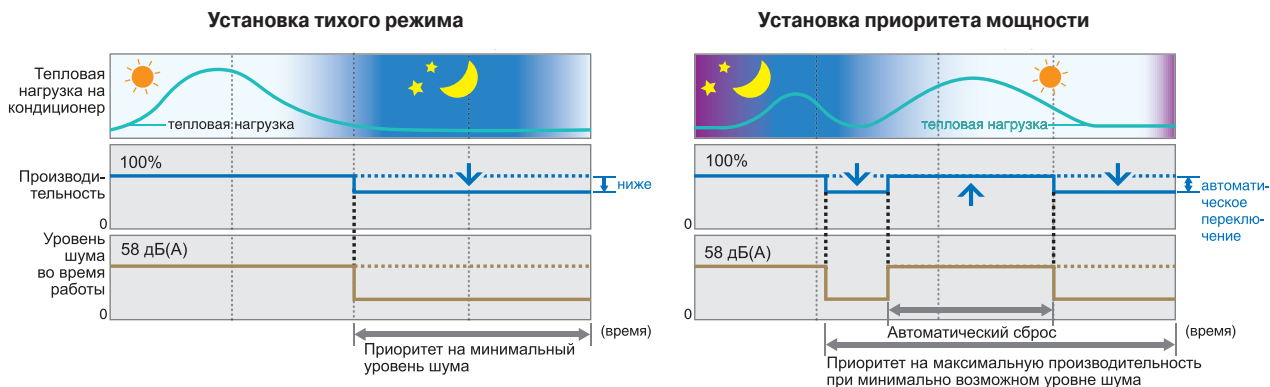
Технологии

■ НИЗКИЙ УРОВЕНЬ ШУМА НАРУЖНОГО БЛОКА

СПЕЦИАЛЬНЫЕ РЕЖИМЫ РАБОТЫ

Даже без дополнительных настроек уровень шума наружных блоков Airstage является одним из самых низких в данном классе оборудования. Этому способствует дополнительный кожух секции компрессора, DC-инверторный двигатель вентилятора и новая конструкция крыльчатки вентилятора, разработанная с учетом CFD*- анализа работы. Но в случае необходимости уровень шума можно дополнительно снизить. Два специальных режима с низким уровнем шума могут быть выбраны и преднастроены пользователем: по приоритету на минимальный уровень шума или по приоритету на максимальную производительность с минимально возможным уровнем шума. В этом случае при недостаточной производительности система автоматически перейдет из режима тихой работы в режим нормальной работы, а после стабилизации температуры в помещениях самостоятельно вернется в режим тихой работы. В режиме тихой работы возможна дополнительная настройка, позволяющая ограничить уровень шума до 55 дБ(А) и 50 дБ(А) соответственно. Уровень шума снижается за счет ограничения скорости вращения вентилятора и компрессора.

Снижение на
11 дБ(А)
(для AJH144LALH)



*CFD (Computational fluid dynamics) — Аналитический метод, основанный на вычислительной гидродинамике.

УЛУЧШЕННАЯ КОНСТРУКЦИЯ НАРУЖНОГО БЛОКА

Уровень шума компрессора значительно уменьшен по сравнению с прежними моделями благодаря [дополнительному кожуху секции компрессора](#).

Уровень шума наружных блоков
от **48 дБ(А)** (для AJHA072LALBH)

Компрессорный отсек



Airstage J-III L

Увеличенная крыльчатка вентилятора обеспечивает необходимый расход воздуха даже при низкой частоте вращения мотора. Измененный профиль лопасти позволил обеспечить низкие шумовые характеристики.



Применен новый спиральный компрессор с широким диапазоном рабочей частоты. Он обеспечивает высокую производительность при любой нагрузке системы и низкий уровень шума. Это позволяет устанавливать оборудование даже в тех местах, где существуют ограничения по уровню шума.



■ ТИХАЯ РАБОТА ВНУТРЕННИХ БЛОКОВ

Благодаря оптимизированной конструкции и DC-инверторному управлению вентилятором уровень шума внутренних блоков один из самых низких в отрасли.



■ РЕГУЛИРУЕМЫЙ СТАТИЧЕСКИЙ НАПОР ВЕНТИЛЯТОРА НАРУЖНОГО БЛОКА

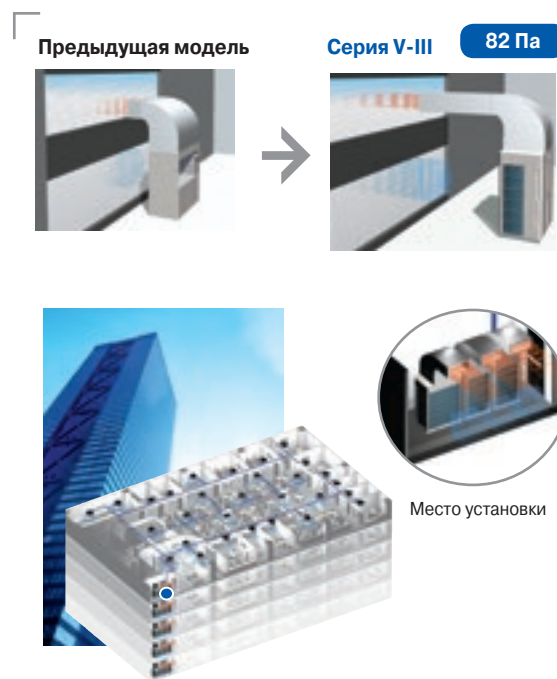
Airstage V-III и VR-II

Напор вентилятора наружного блока можно регулировать от 0 до 82 Па.

Для настройки доступно три режима: 0 Па, 30 Па и диапазон от 30 до 82 Па, что позволяет гибко варьировать этот параметр в зависимости от условий размещения наружных блоков. Это позволяет решить сразу две задачи: установку VRF-системы на зданиях большой этажности и размещение наружного блока в ограниченном пространстве.

При установке наружных блоков на кровле в условиях ограниченного пространства, когда невозможно соблюсти требуемые монтажные зазоры, возникает риск заклинивания горячих потоков воздуха, что неизбежно приводит к снижению производительности и общего ресурса работы, а также к повышению потребляемой мощности. Более того, система может постоянно выходить в аварию из-за критичного превышения значений рабочих параметров. Такая ситуация происходит не только при установке наружных блоков рядом с ограждениями, но и при их размещении в большом количестве рядом друг с другом. Благодаря увеличению статического напора вентилятора до 82 Па к наружному блоку может быть подсоединен протяженный воздуховод, и поток горячего воздуха отведен в необходимом направлении.

Аналогично решается проблема при необходимости установки наружных блоков в зданиях большой этажности. Увеличенный напор позволяет установить внешний блок в специальном помещении внутри высотного здания (на техническом этаже).



Airstage J-III L

Высокий статический напор вентилятора наружного блока позволяет разместить его не только на открытых площадках или фасадах зданий, но и на технических этажах и балконах с ограниченным пространством. Так для наружного блока AJH072LELAN, AJH090LELAN и AJH108LELAN допустимый напор вентилятора составляет 30 Па, а для блоков AJH126LELAN, AJH144LELAN и AJH162LELAN – 60 Па.



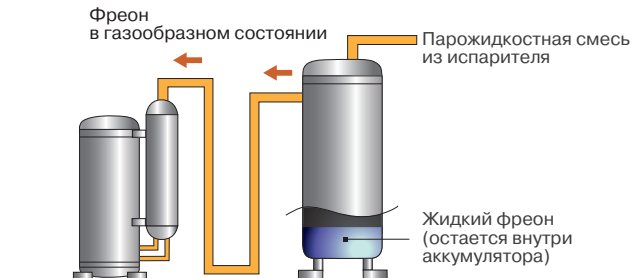
■ ЗАДЕРЖКА ЗАПУСКА НАРУЖНОГО БЛОКА

На крупных объектах, где установлено несколько независимых систем Airstage V-III или VR-II, возможна активация режима последовательного запуска наружных блоков. Это позволяет снизить нагрузку на сеть, существенно уменьшив суммарные пусковые токи. Допускается настройка задержки пуска на 21, 42 и 63 секунды.

Технологии

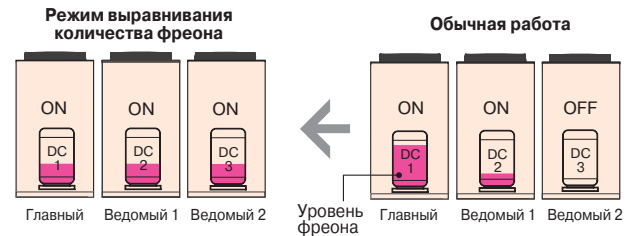
■ ЗАЩИТА ОТ ПОПАДАНИЯ ЖИДКОГО ХЛАДАГЕНТА В КОМПРЕССОР

Для того, чтобы полностью защитить компрессор от попадания не до конца испарившегося жидкого хладагента, в наружных блоках мультизональных систем GENERAL используются аккумуляторы увеличенного объема.



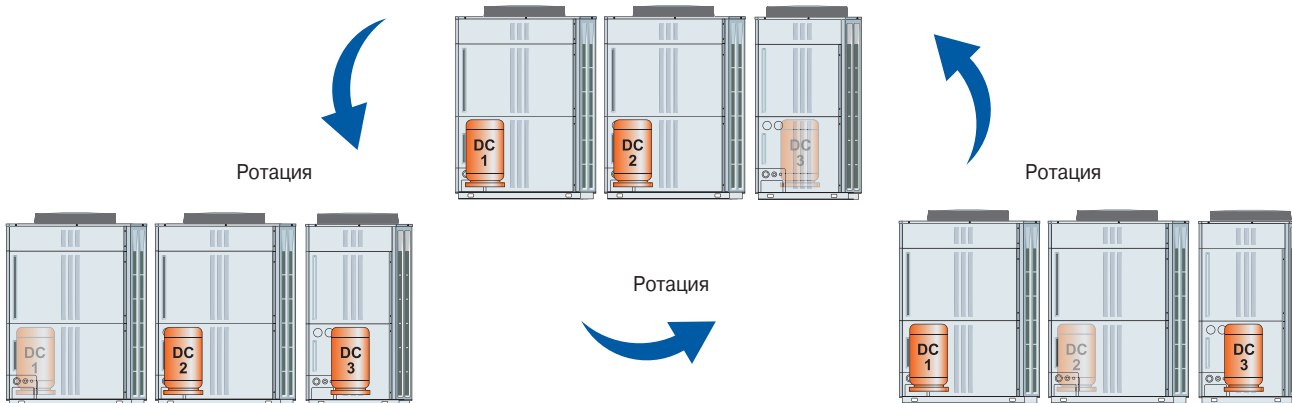
■ ВЫРАВНИВАНИЕ УРОВНЯ ХЛАДАГЕНТА

В многомодульных системах используется инновационная логика управления компрессорами, которая обеспечивает сбалансированный массовый расход хладагента каждого наружного блока.



■ РОТАЦИЯ НАРУЖНЫХ БЛОКОВ

Циклическая последовательность запуска систем с несколькими наружными блоками позволяет равномерно выработать ресурс компрессоров и увеличивает срок эксплуатации.



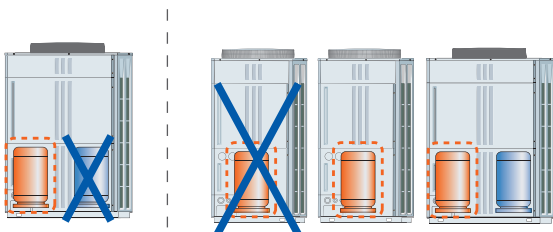
Примечание: чередование работы компрессоров осуществляется в соответствии с ресурсом их наработки.

■ РАБОТА В АВАРИЙНОМ РЕЖИМЕ

Система продолжает работать даже несмотря на сбой одного из компрессоров.

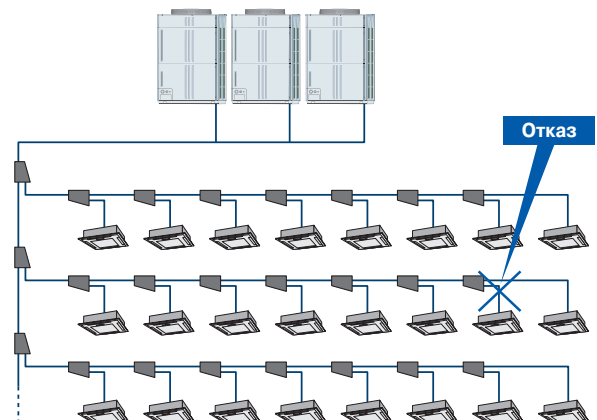
ВНЕШНИЕ БЛОКИ

В случае сбоя компрессора работа в аварийном режиме выполняется остальными компрессорами.

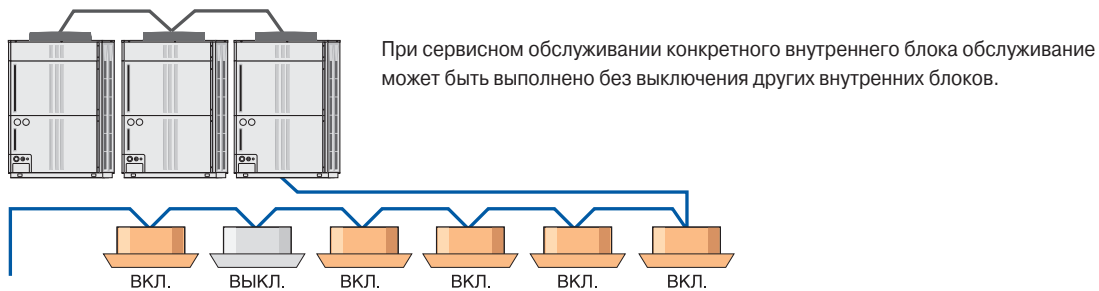


ВНУТРЕННИЕ БЛОКИ

Каждый внутренний блок управляется индивидуально через сеть. Это позволяет внутренним блокам продолжать работать в случае ошибки одного внутреннего блока VRF-системы.

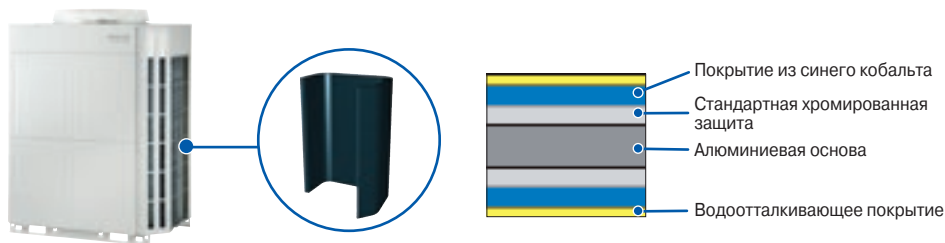


■ НЕПРЕРЫВНАЯ РАБОТА ВО ВРЕМЯ ОБСЛУЖИВАНИЯ



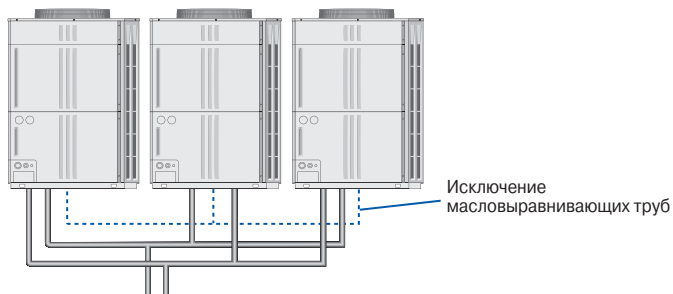
■ АНТИКОРРОЗИОННАЯ ЗАЩИТА

Теплообменник наружного блока имеет многослойную антикоррозионную защиту, которая существенно продлевает срок его службы, снижая агрессивное воздействие окружающей среды.



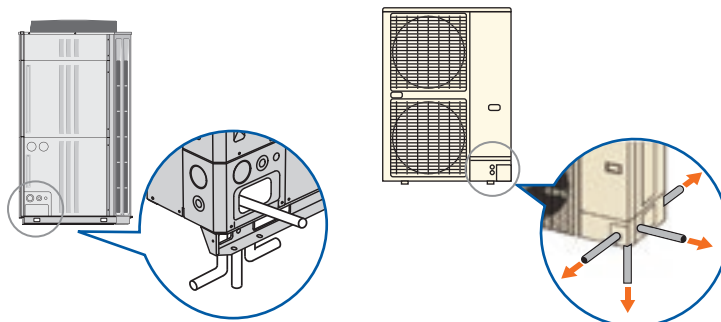
■ ЛЕГКОЕ СОЕДИНЕНИЕ ТРУБ

Исключена необходимость масловыравнивающих труб. Это упрощает монтаж и снижает его стоимость.



■ ВОЗМОЖНОСТЬ СОЕДИНЕНИЯ ТРУБ В ЧЕТЫРЕХ НАПРАВЛЕНИЯХ

Прокладка труб и проводов осуществляется спереди, слева, справа и снизу. Запорные вентили расположены внутри корпуса, что не только придает им современный внешний вид, но и позволяет осуществлять подвод трубопроводов с любой из четырех сторон.

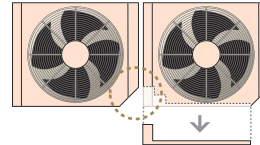


Технологии

■ ЛЕГКИЙ ДОСТУП



Благодаря использованию съемной L-образной лицевой панели, рабочее пространство для обслуживания было значительно увеличено. При монтаже нескольких систем установка осуществляется быстро и эффективно даже в ограниченном пространстве.

Увеличение рабочего пространства



■ УДОБНЫЙ РЕМОНТ И ОБСЛУЖИВАНИЕ

Встроенный дисплей, на котором отображаются все основные параметры работы системы и коды ошибок в случае возникновения неисправности. Сервисному инженеру уже нет необходимости проводить трудоемкие измерения давления, температуры и других параметров – система самодиагностики выводит данные на встроенный дисплей в режиме реального времени.



Электрические компоненты, расположенные в непосредственной близости друг от друга, позволяют легко обслуживать систему.

Подвижный блок управления упрощает обслуживание электрокомпонентов и элементов холодильного контура, расположенных за блоком управления.

Двухкомпонентная лицевая панель позволяет оперативно обслуживать верхнюю и нижнюю часть блока.

Легкий доступ к электрокомпонентам, клапанам и компрессору с лицевой стороны наружного блока.

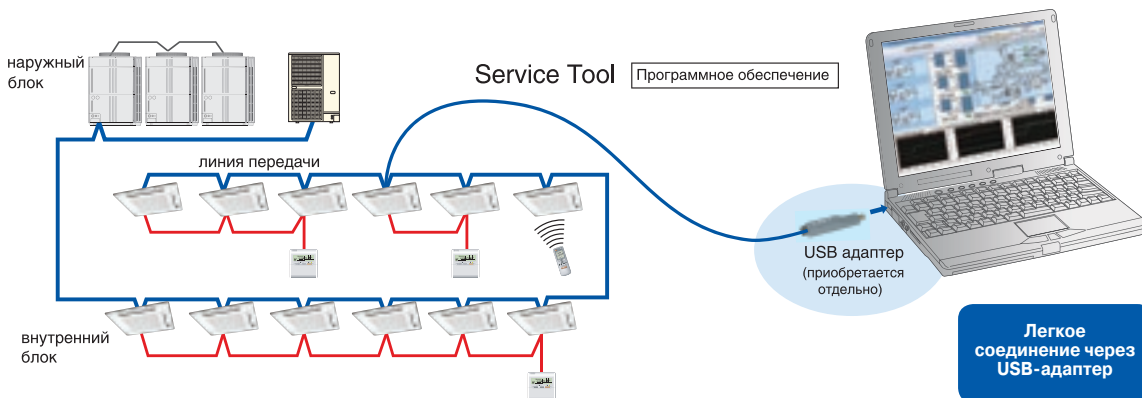
■ СТАТУС ОШИБКИ МОЖЕТ БЫТЬ ЛЕГКО УСТАНОВЛЕН С ПОМОЩЬЮ ПРОВОДНОГО ПУЛЬТА УПРАВЛЕНИЯ

Код ошибки отображается на ЖК-дисплее. При необходимости можно отменить вывод индикации ошибок.



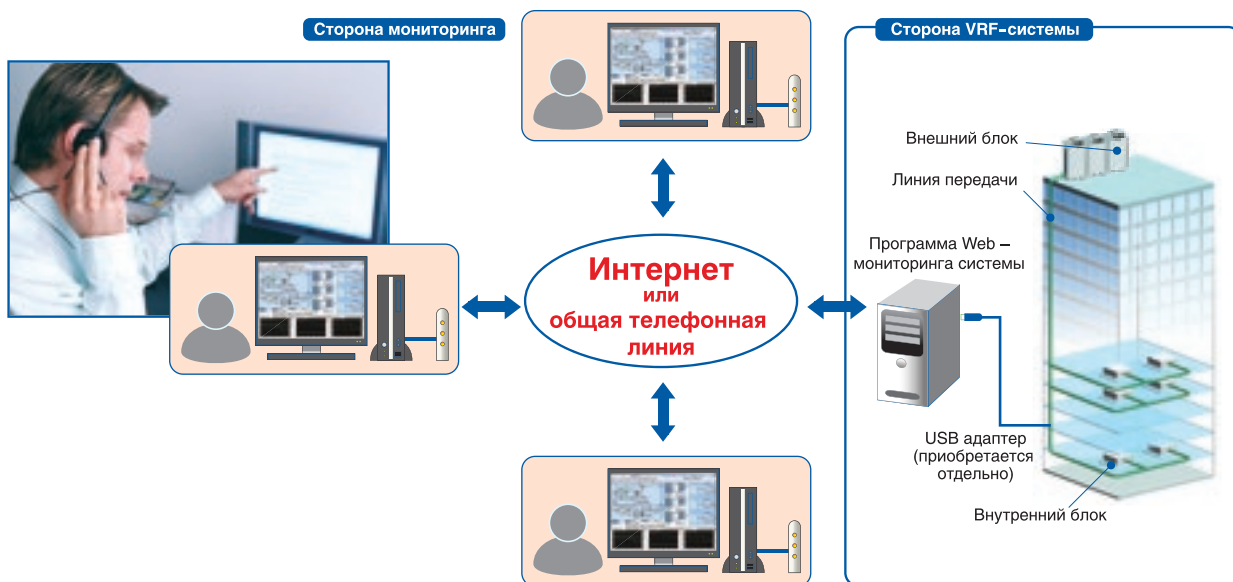
■ БЫСТРАЯ ДИАГНОСТИКА НЕИСПРАВНОСТЕЙ С ПОМОЩЬЮ SERVICE TOOL

Диагностика неисправностей при помощи Service Tool осуществляется путем анализа эксплуатационных данных. Компьютер с программой подключается к любой точке линии передачи данных в системе VRF.



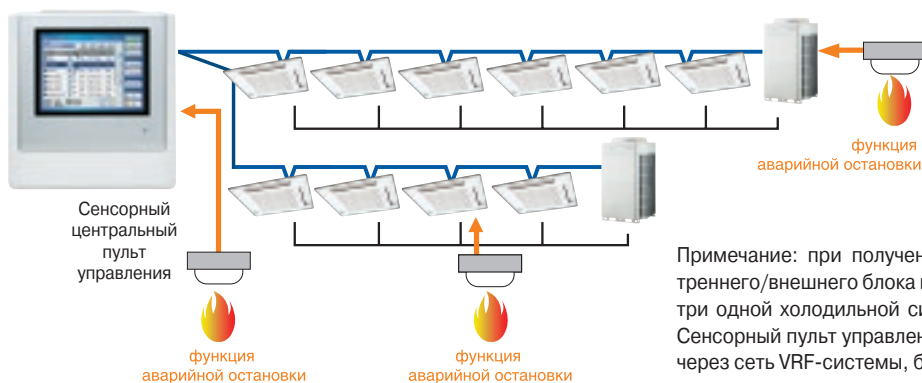
■ ДИСТАНЦИОННЫЙ МОНИТОРИНГ СИСТЕМЫ ЧЕРЕЗ ИНТЕРНЕТ

Web-мониторинг позволяет в любое время увидеть работу системы через Интернет, обеспечивая ее бесперебойное функционирование.



■ АВАРИЙНАЯ ОСТАНОВКА

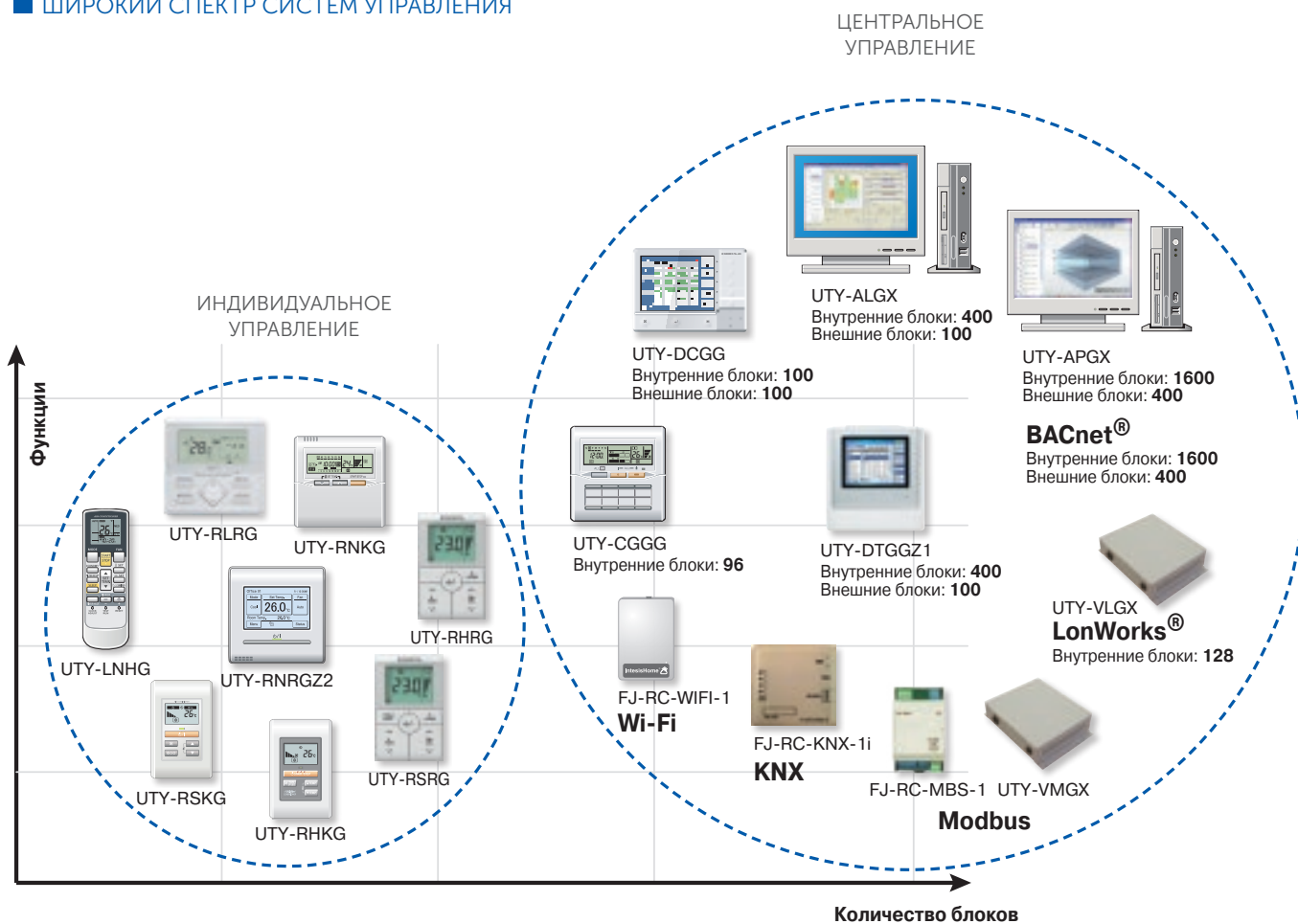
Сигнал аварии может быть получен от внутреннего, наружного блоков или от центральных пультов управления UTY-DCGG и UTY-DTGGZ1, при получении сигнала все блоки в сети останутся.



Примечание: при получении сигнала аварии от внутреннего/внешнего блока все блоки, соединенные внутри одной холодильной системы, будут остановлены. Сенсорный пульт управления: все блоки, соединенные через сеть VRF-системы, будут остановлены.

Технологии

■ ШИРОКИЙ СПЕКТР СИСТЕМ УПРАВЛЕНИЯ



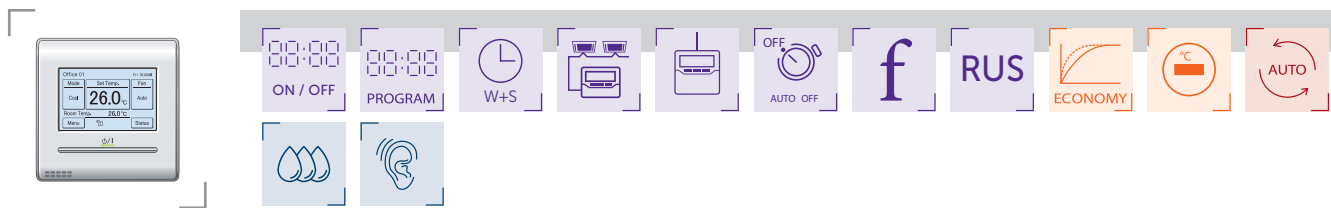
Разработанные производителем устройства управления предназначены для решения широкого спектра задач и имеют различный уровень функциональности: от упрощенных проводных пультов, позволяющих только включать и отключать внутренний блок, регулировать температуру и скорость вращения вентилятора, до программных комплексов, решающих сложнейшие задачи по оптимизации энергопотребления зданий и обеспечивающих полнофункциональное управление, диспетчеризацию и поблочный расчет электроэнергии для систем с суммарным количеством внутренних блоков, достигающим 1600 штук. Помимо этого управление и мониторинг систем кондиционирования можно осуществлять через «сухие» контакты, программу диагностики и мониторинга Service Tool и систем автоматизированного управления зданиями (BMS) на базе открытых сетей BACnet®, LonWorks®, KNX и Modbus, а также через Интернет при помощи Wi-Fi-адаптеров.

Помимо внутренних блоков серии Airstage в единую систему управления с помощью сетевого конвертора можно подключить практически любую сплит- и мультисплит-систему GENERAL. Стоит отметить, что, несмотря на все многообразие систем управления и кондиционирования, наличие общего разработчика снимает проблему совместимости элементов систем управления и кондиционирования. Это позволяет комбинировать системы управления в зависимости от решаемых задач, без ограничений сочетая их в свободной конфигурации, добиваясь тем самым и различной функциональности. Способствует этому и то, что в серии V-III общая длина управляющего кабеля может достигать 3600 метров. Последовательное подключение линии связи значительно упрощает монтаж больших систем и снижает стоимость материалов и работ. Благодаря отсутствию полярности соединение невозможно выполнить неправильно, а время установки при этом сокращается. Последовательное подключение нескольких независимых систем в одну линию управления позволяет проводить полноценную диагностику и управление, находясь в любой точке объединенной системы. Такая сеть может включать в себя до 400 внутренних и 100 наружных блоков, а при необходимости до 4 независимых сетей можно объединить в единую систему управления.

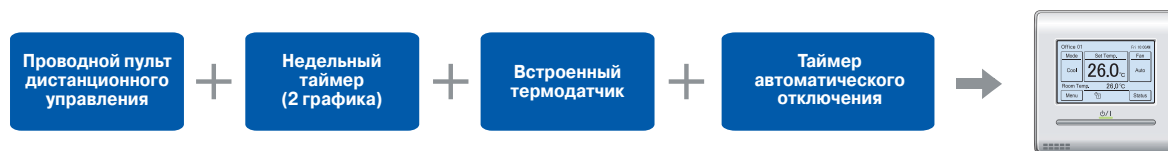
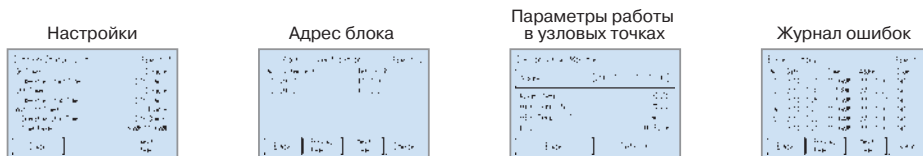
Предлагается несколько уровней систем управления GENERAL:

- Индивидуальные пульты управления.
- Центральные пульты управления.
- Программное управление через компьютер (в том числе, подключение к открытым протоколам управления зданиями).

■ СЕНСОРНЫЙ ПРОВОДНОЙ ПУЛЬТ UTY-RNRGZ2

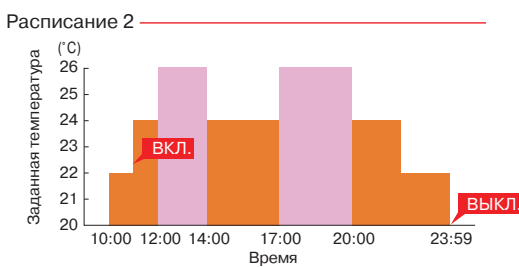
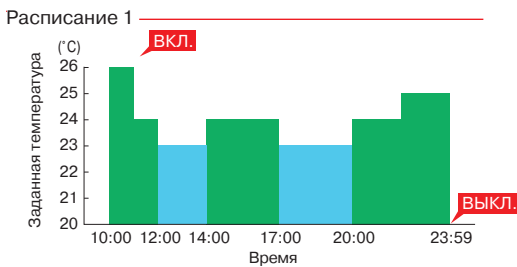


Новый многофункциональный индивидуальный проводной пульт UTY-RNRGZ2 с сенсорным управлением и улучшенными функциональными возможностями совместим с новым поколением универсальных внутренних блоков (но не совместим со старыми моделями). Помимо стандартных возможностей индивидуального и группового управления в нем есть режимы отображения адресов блоков, показаний датчиков, а также журнала ошибок, что существенно упрощает не только эксплуатацию внутренних блоков, но и их сервисное обслуживание. Пульт имеет мультязычное меню, включая русский язык. Возможно ограничение доступа к управлению с помощью задания паролей разного уровня.



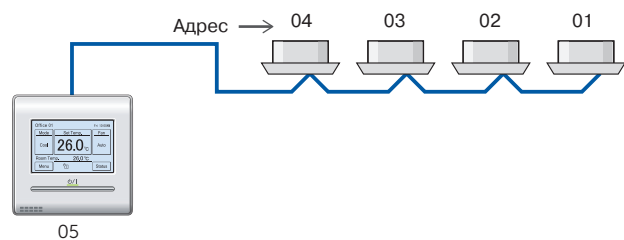
■ НЕДЕЛЬНЫЙ ТАЙМЕР

В новом пульте есть возможность задания двух расписаний для разных сезонов. На каждый день недели можно настроить 8 точек (включение/выключение, температура, режим работы и время).



■ АВТОМАТИЧЕСКАЯ АДРЕСАЦИЯ

При подключении группы блоков (до 16 внутренних блоков, которые будут работать в одном режиме) возможна автоматическая адресация в группе.



- Автовозврат к предыдущей уставке температуры
- Принудительное ограничение диапазона уставок по температуре
- Упрощенный монтаж

См. следующую страницу

Технологии

■ ПРОВОДНОЙ ПУЛЬТ УПРАВЛЕНИЯ UTY-RLRG



Новый многофункциональный индивидуальный проводной пульт UTY-RLRG с улучшенными функциональными возможностями совместим с новым поколением универсальных внутренних блоков (но не совместим со старыми моделями). Помимо стандартных возможностей индивидуального и группового управления есть такие функции как принудительное ограничение диапазона уставок по температуре, таймер автоматического выключения, автовозврат к предыдущей уставке температуры, недельный таймер, автоматическая адресация блоков в группе и отображение адреса блока в системе.

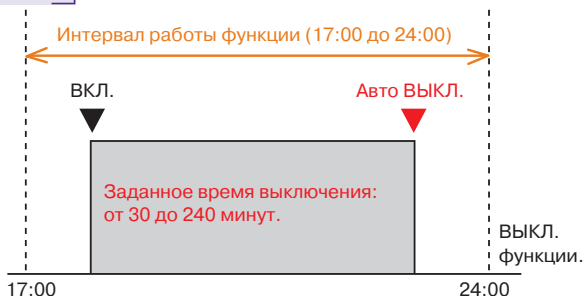
■ МНОГОФУНКЦИОНАЛЬНЫЙ И УДОБНЫЙ



■ ТАЙМЕР АВТОМАТИЧЕСКОГО ВЫКЛЮЧЕНИЯ

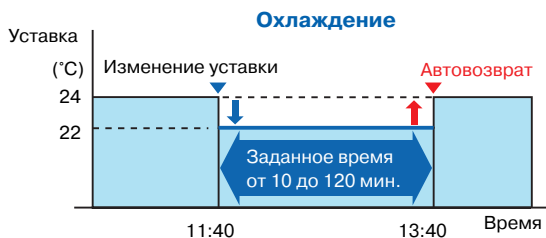


Внутренний блок автоматически выключается по достижении заданного времени выключения. Также может быть задан интервал времени, когда функция активна.



■ АВТОВОЗВРАТ К ПРЕДЫДУЩЕЙ УСТАВКЕ ТЕМПЕРАТУРЫ

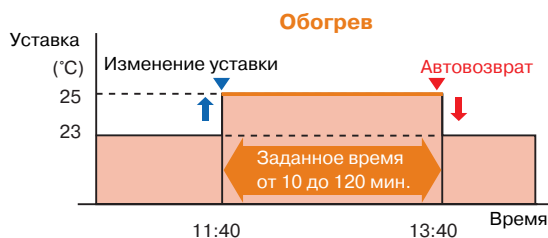
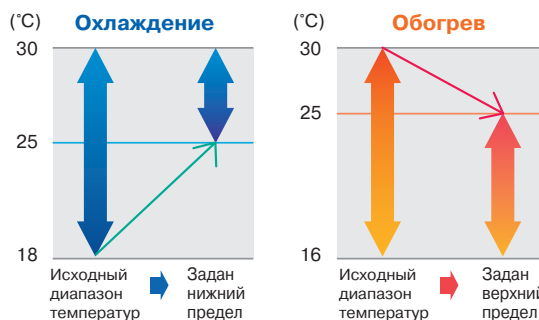
Заданная температура автоматически возвращается к предыдущей уставке по истечении заданного времени. Интервал времени, в котором может быть задана функция, составляет от 10 до 120 минут.



■ ПРИНУДИТЕЛЬНОЕ ОГРАНИЧЕНИЕ ДИАПАЗОНА УСТАВОК ПО ТЕМПЕРАТУРЕ



Для экономии электроэнергии можно задать ограничение верхнего и нижнего порога настройки температуры. Могут быть заданы ограничения по температуре для каждого режима работы (охлаждение, обогрев, авто).



■ УПРОЩЕННЫЙ МОНТАЖ

Новые пульты имеют двужильное неполярное подключение.



■ НЕДЕЛЬНЫЙ ТАЙМЕР

В новом пульте есть возможность задания двух расписаний для разных сезонов. На каждый день недели можно настроить 4 точки (включение/выключение, температура, режим работы и время).

■ ИНФРАКРАСНЫЙ ПУЛЬТ УПРАВЛЕНИЯ UTY-LNHG



Индивидуальный инфракрасный пульт управления является одним из наиболее традиционных и распространенных решений для локального управления внутренними блоками. Инфракрасный пульт управления UTY-LNHG позволяет настроить 4 режима таймера (включение, выключение, программируемый 24-часовой, таймер сна). Может управлять внутренним блоком совместно с проводным пультом.

Также инфракрасный пульт позволяет осуществлять:

- Выбор основных параметров работы внутреннего блока: режима работы (охлаждение, осушение и обогрев для всех внутренних блоков, а также автоматический режим и вентиляция для приоритетного внутреннего блока); температуры воздуха в помещении в режиме охлаждения от +18 до +30 °С, а в режиме обогрева от +10 до +30 °С; скорости вращения вентилятора (автоматический выбор, высокая, средняя и низкая).
- Войдя в сервисный режим, можно настроить более 10 дополнительных функций для внутренних блоков, а также провести адресацию внутреннего блока.
- Индивидуальное кодирование блоков, позволяющее использовать несколько беспроводных пультов для управления блоками, находящимися в одном помещении (максимум 4 блока), без перекрещивания сигналов между блоками.
- Объединение 16 блоков в одну группу. При этом пульт управляет сразу всеми внутренними блоками и не осуществляет индивидуального контроля. Это удобно в случаях, когда необходимо управлять группой внутренних блоков, находящихся в одном помещении.

Для управления инфракрасным пультом внутренними блоками канального типа и некоторыми блоками кассетного типа требуются дополнительные приемники сигналов.

■ ПРОВОДНОЙ ПУЛЬТ УПРАВЛЕНИЯ UTY-RNKG



Многофункциональный проводной пульт управления позволяет настроить 4 основных режима таймера (включение, выключение, таймер экономии, а также недельный таймер). В случае неисправности на дисплее пульта отображается код ошибки, при этом пульт сохраняет историю из последних 16 ошибок. В корпус пульта встроен термодатчик, позволяющий быстро и точно определять температуру в помещении. К одному внутреннему блоку можно подключать два проводных пульта управления. Также допускается одновременное управление блоком совместно с инфракрасным пультом.

Возможно объединение 16 блоков в одну группу. При этом пульт управляет сразу всеми внутренними блоками и не осуществляет индивидуального контроля. Это удобно в случаях, когда необходимо управлять группой внутренних блоков, находящихся в одном помещении. А войдя в сервисный режим, можно настроить более 10 дополнительных функций для внутренних блоков, а также провести адресацию внутреннего блока.

Для приоритетного проводного пульта можно активировать функцию автоматического выбора режима, позволяющую быстро переключаться между режимами охлаждения и нагрева, независимо от рабочего режима остальных внутренних блоков. Таким образом, система обеспечивает комфортный микроклимат в помещении в любое время года.

■ УПРОЩЕННЫЕ ПУЛЬТЫ УПРАВЛЕНИЯ UTY-RSKG И UTY-RHKG



UTY-RSKG UTY-RHKG



Два вида упрощенных проводных пультов UTY-RSKG и UTY-RHKG различаются только возможностью выбора режима работы. Для UTY-RHKG эта возможность отсутствует, что позволяет избежать конфликтов в работе системы при неправильной эксплуатации. Например, когда один из пользователей пытается запустить внутренний блок в режиме обогрева при работе всей системы в режиме охлаждения. Такие пульта, как правило, востребованы в гостиницах и офисах. С помощью этих пультов можно легко включить или выключить кондиционер, отрегулировать температуру и скорость вентилятора, но отсутствует возможность настройки таймеров и регулирования положения жалюзи. При этом в пультах реализована подсветка экрана, позволяющая легко настроить кондиционер в темной комнате. В случае неисправности на дисплее пульта отображается код ошибки, при этом пульт сохраняет историю из последних 16 ошибок. К одному внутреннему блоку можно подключать два проводных пульта управления. Также допускается одновременное управление блоком совместно с инфракрасным пультом. Возможно объединение 16 блоков в одну группу. При этом пульт управляет сразу всеми внутренними блоками и не осуществляет индивидуального контроля. Это удобно в случаях, когда необходимо управлять группой внутренних блоков, находящихся в одном помещении. А войдя в сервисный режим можно настроить более 10 дополнительных функций для внутренних блоков, а также провести адресацию внутреннего блока.

Технологии

■ УПРОЩЕННЫЕ ПУЛЬТЫ УПРАВЛЕНИЯ UTY-RSRG И UTY-RHRG



UTY-RSRG UTY-RHRG



Два вида упрощенных проводных пультов UTY-RSRG и UTY-RHRG различаются только возможностью выбора режима работы. Для UTY-RHRG эта возможность отсутствует, что позволяет избежать конфликтов в работе системы при неправильной эксплуатации. Например, когда один из пользователей пытается запустить внутренний блок в режиме обогрева при работе всей системы в режиме охлаждения. Такие пульты, как правило, востребованы в гостиницах и офисах. С помощью этих пультов можно легко включить или выключить кондиционер, отрегулировать температуру и скорость вентилятора, но отсутствует возможность настройки

таймеров и регулирования положения жалюзи. При этом в пультах реализована подсветка экрана, позволяющая легко настроить кондиционер в темной комнате. В случае неисправности на дисплее пульта отображается код ошибки, при этом пульт сохраняет историю из последних 16 ошибок. К одному внутреннему блоку можно подключать два проводных пульта управления. Также допускается одновременное управление блоком совместно с инфракрасным пультом. Возможно объединение 16 блоков в одну группу. При этом пульт управляет сразу всеми внутренними блоками и не осуществляет индивидуального контроля. Это удобно в случаях, когда необходимо управлять группой внутренних блоков, находящихся в одном помещении. А войдя в сервисный режим можно настроить более 10 дополнительных функций для внутренних блоков, а также провести адресацию внутреннего блока. В корпусе пультов имеется встроенный температурный датчик.

■ ГРУППОВОЙ ПУЛЬТ УПРАВЛЕНИЯ UTY-CGGG / UTY-VGGXZ1



Максимум управляемых групп с пультом ДУ
8

Максимум подключаемых внутренних блоков
96

Максимум подключаемых групповых ПДУ в сети VRF
64

Групповой пульт допускает подключение до 8 групп, с суммарным количеством не более 96 внутренних блоков. Для подключения группового пульта необходим сетевой конвертер UTY-VGGX. К одному конвертеру можно подключить до 4 групповых пультов. Всего к одной сети управления VRF допускается подключение 64 групповых пультов. Один групповой пульт может управлять внутренними блоками из двух разных систем. UTY-CGGG позволяет включать и выключать

все группы и индивидуально каждую из групп, настраивать основные параметры работы для каждой группы (режим работы, температуру и скорость вращения вентилятора), а также запрограммировать недельный таймер. Встроенный недельный таймер позволяет задавать индивидуальные параметры работы для каждого дня недели (возможно указать 2 диапазона включения/выключения в день или 4 контрольные точки).

Такие пульты хорошо решают задачу центрального управления для небольших объектов, таких как загородный дом, мини-офис или гостиница. Также их можно использовать для локального центрального управления, например, в больших офисных зданиях для разных арендаторов или на каждом этаже в большой гостинице.

■ ЦЕНТРАЛЬНЫЙ ПУЛЬТ УПРАВЛЕНИЯ UTY-DCGG



Максимум управляемых внутренних блоков
100

Максимум управляемых групп с пультом ДУ
100

Максимум управляемых групп
16

Максимум подключаемых центральных ПУ в сети VRF
16

Центральный пульт управления UTY-DCGG допускает подключение не более 100 внутренних блоков, каждым из которых можно управлять индивидуально, объединять в группы или управлять сразу всеми блоками. К одной сети управления VRF допускается подключение 16 центральных пультов. Пульт имеет большой 5-дюймовый дисплей с подсветкой, интуитивно понятный интерфейс и русскоязычное меню (в меню есть выбор из 7 языков: английский, немецкий, французский, испанский, польский, китайский и русский).

UTY-DCGG позволяет настраивать практически все параметры работы, программировать недельный таймер, ограничивать диапазон настраиваемой с индивидуальных пультов температуры, ограничивать возможности индивидуальных пультов, автоматически настраивать часы во всей системе. Встроенный недельный таймер позволяет задавать индивидуальные параметры работы для каждого дня недели (можно указать 20 диапазонов включения/выключения в день). Пульт сохраняет историю из последних 200 ошибок в системе, что существенно упрощает диагностику. Возможно подключение внешнего управляющего сигнала аварийной остановки системы, а также вывод индикации о работе - остановке системы и о нормальной работе - аварии в системе.

Это многофункциональный центральный пульт, позволяющий решать практически все задачи управления и идеально подходящий для большинства объектов при любом количестве установленных внутренних блоков. В зависимости от количества подключенных внутренних блоков, также UTY-DCGG автоматически подстраивает масштаб отображаемой на дисплее информации.

■ СЕНСОРНЫЙ ЦЕНТРАЛЬНЫЙ ПУЛЬТ УПРАВЛЕНИЯ UTY-DTGGZ1



Максимум управляемых внутренних блоков
400

Максимум управляемых групп с пультом ДУ
400

Максимум управляемых групп
400

Максимум подключаемых центральных ПУ в сети VRF **16**

Большой дисплей **7,5 дюймов (19 см)**

Автоматическое уведомление об ошибках по E-mail

Сенсорный центральный пульт управления - это полнофункциональный центральный пульт, который позволяет решать практически все задачи мониторинга и управления, а также идеально подходит для крупных объектов и взыскательных заказчиков.

Он допускает подключение до 400 внутренних блоков, каждым из которых можно управлять индивидуально, объединять в группы или управлять сразу всеми блоками. К одной сети управления VRF допускается подключение 16 центральных пультов. Через обновленный центральный пульт возможно осуществлять дистанционный мониторинг и управление VRF-системами с ПК, при этом не требуется дополнительное программное обеспечение, так как используется стандартный браузер Internet Explorer. Пульт имеет большой 7,5-дюймовый дисплей с подсветкой, интуитивно понятный графический интерфейс и русскоязычное меню (в меню есть выбор из 7 языков: английский, немецкий, французский, испанский, польский, китайский и русский). UTY-DTGGZ1 позволяет настраивать практически все параметры работы, программировать таймер по календарному расписанию, ограничивать диапазон настраиваемой с индивидуальных пультов температуры, ограничивать возможности индивидуальных пультов, автоматически настраивать часы во всей системе. В отличие от других пультов в UTY-DTGGZ1 реализован не простой недельный таймер, а годовой таймер по календарному расписанию, позволяющий задавать индивидуальные параметры работы для каждого дня в течение года (можно указать 20 диапазонов включения/выключения в день). Для удобства настройки можно предварительно настроить до 30 графиков расписания с 8 ежедневными шаблонами в каждом. Пульт может выполнять роль «черного ящика» системы, сохраняя не только историю из последних 10 ошибок для каждого наружного и внутреннего блока, но и журналы состояния и эксплуатации, сохраняющие данные о работе для каждого блока (максимум 100 операций). С помощью дополнительного расширения UTY-PTGXA возможен расчет потребляемой электроэнергии для каждого пользователя.

Для удобства настройки и работы возможен экспорт и импорт данных между сенсорным пультом и компьютером. Возможно подключение внешнего управляющего сигнала аварийной остановки системы, а также вывод индикации о работе - остановке системы и о нормальной работе - аварии в системе.

■ СИСТЕМНЫЙ КОНТРОЛЛЕР LITE UTY-ALGX / UTY-ALGXZ1

ПРОГРАММНОЕ ОБЕСПЕЧЕНИЕ



Максимум управляемых сетей VRF
1

Максимум управляемых внешних блоков
100

Максимум управляемых внутренних блоков
400

Системный контроллер Lite UTY-ALGX является программным продуктом последнего поколения, позволяющим в полной мере осуществлять мониторинг и управление 1 независимой сетью с общим количеством до 100 наружных и 400 внутренних блоков. UTY-ALGX позволяет настраивать практически все параметры работы, программировать таймер по календарному расписанию, ограничивать диапазон настраиваемой с индивидуальных пультов температуры, ограничивать возможности индивидуальных пультов, автоматически настраивать часы во всей системе и принудительно отключать сразу все блоки.

Помимо стандартных функций эта программа опционально может включать в себя:

- Модуль по расчету затрат на электроэнергию – UTY-PLGXA1;
- Модуль для удаленного мониторинга и управления – UTY-PLGXR1;
- Модуль для повышения энергосбережения и интеллектуального управления потребляемой мощностью системы – UTY-PLGXR1.

Системный контроллер Lite легко устанавливается на современные компьютеры и имеет интуитивно понятный графический интерфейс и русскоязычное меню (в меню есть выбор из 7 языков: английский, немецкий, французский, испанский, польский, китайский и русский). UTY-ALGX может выполнять роль «черного ящика» системы, сохраняя не только историю ошибок за последний год, но и журналы состояния и эксплуатации, сохраняющие данные о работе для каждого блока (также за 1 год). Системный контроллер UTY-ALGX в целях повышения информативности, удобства использования и расширения функциональных возможностей постоянно совершенствуется. Последнюю версию программы можно всегда скачать в технической библиотеке на сайте www.general-aircond.ru.

Технологии

СИСТЕМНЫЙ КОНТРОЛЛЕР UTY-APGX

ПРОГРАММНОЕ ОБЕСПЕЧЕНИЕ

Максимум управляемых внутренних блоков
1600

Максимум управляемых групп
1600

Максимум управляемых внешних блоков
400

Максимум управляемых сетей VRF
4

Автоматическое уведомление об ошибках по E-mail



Системный контроллер UTY-APGX является программным продуктом последнего поколения, позволяющим в полной мере осуществлять мониторинг и управление 4 независимыми сетями с общим количеством до 400 наружных и 1600 внутренних блоков. UTY-APGX позволяет настраивать практически все параметры работы, программировать таймер по календарному расписанию, ограничивать диапазон настраиваемой с индивидуальных пультов температуры, ограничивать возможности индивидуальных пультов, автоматически настраивать часы во всей системе и принудительно отключать сразу все блоки. Помимо стандартных функций эта программа также включает в себя расчет затрат на электроэнергию, дополнительные возможности по энергосбережению и многое другое. Дополнительно можно приобрести расширяющий пакет UTY-PEGX, позволяющий осуществлять контроль пиковых значений потребляемой мощности, задание верхнего предела

производительности наружных блоков, а также ротацию внутренних блоков. Системный контроллер легко устанавливается на современные компьютеры и имеет интуитивно понятный графический интерфейс и русскоязычное меню (в меню есть выбор из 7 языков: английский, немецкий, французский, испанский, польский, китайский и русский). UTY-APGX может выполнять роль «черного ящика» системы, сохраняя не только историю ошибок за последний год, но и журналы состояния и эксплуатации, сохраняющие данные о работе для каждого блока (также за 1 год).

Системный контроллер UTY-APGX в целях повышения информативности, удобства использования и расширения функциональных возможностей постоянно совершенствуется. Последнюю версию программы можно всегда скачать в технической библиотеке на сайте www.general-aircond.ru.

Стоит также отметить, что системный контроллер UTY-APGX может объединить в единую сеть управления не только системы последнего поколения серии V II, но и предыдущие поколения мультизональных систем GENERAL Airstage (серии S и V).

СЕТЕВОЙ КОНВЕРТОР ДЛЯ ПОДКЛЮЧЕНИЯ К KNX FJ-RC-KNX-1i

Сетевой конвертор FJ-RC-KNX-1i используется для интеграции внутренних блоков в сеть управления KNX. Конвертор удобен в монтаже, имеет компактные размеры и не требует дополнительного подключения электропитания. Возможно подключение конвертора как к одному внутреннему блоку, так и к группе блоков (до 16 шт.).



СЕТЕВОЙ КОНВЕРТОР ДЛЯ ПОДКЛЮЧЕНИЯ К MODBUS FJ-RC-MBS-1

Сетевой конвертор FJ-RC-MBS-1 используется для интеграции внутренних блоков в сеть управления Modbus. Конвертор удобен в монтаже, имеет компактные размеры и не требует дополнительного подключения электропитания. Конвертор обеспечивает интеграцию внутренних блоков в единую систему мониторинга и центрального управления.




КОНВЕРТОР ДЛЯ СЕТИ KNX UTY-VKGX

Конвертор UTY-VKGX используется для интеграции внутренних блоков в сеть управления KNX и позволяет подключать до 128 внутренних блоков и 100 наружных блоков. Он обеспечивает интеграцию внутренних блоков в единую систему мониторинга и центрального управления.



СЕТЕВОЙ КОНВЕРТОР ДЛЯ ПОДКЛЮЧЕНИЯ К MODBUS UTY-VMGX

Конвертор UTY-VMGX используется для интеграции внутренних блоков в сеть управления Modbus и позволяет подключать до 128 внутренних блоков и 100 наружных блоков. Конвертор обеспечивает интеграцию внутренних блоков в единую систему мониторинга и центрального управления.




■ КОНВЕРТОР ДЛЯ СЕТИ LONWORKS UTY-VLGX

Конвертор для интеграции в LonWorks® UTY-VLGX позволяет подключать до 128 внутренних блоков и 100 наружных блоков без ограничения количества используемых переменных. Технология LonWorks® широко используется для построения распределенных систем автоматизации зданий, транспортных сетей, систем автоматизации промышленных предприятий. Сеть LonWorks® имеет децентрализованную распределенную архитектуру, где каждый узел выполняет функции управления, включая обработку информации, ввод/вывод данных и взаимодействие с другими узлами, что обеспечивается программным обеспечением каждого из узлов. Так как узлы сети обмениваются данными непосредственно друг с другом и нет централизованных устройств, выход из строя которых ведет к отказу всей системы, то в целом сеть имеет очень высокую степень отказоустойчивости. Из-за определенных ограничений в скорости обмена данными и количества подключаемых устройств использование платформы LonWorks® рекомендуется для автоматизации небольших и средних объектов.



■ ПРОГРАММНЫЙ ШЛЮЗ ДЛЯ СЕТИ ВАСNET® UTY-ABGX

Интерфейсный шлюз для сети ВАСnet® UTY-ABGX является программным продуктом, позволяющим в полной мере осуществлять мониторинг и управление 4 независимыми сетями с общим количеством до 400 наружных и 1600 внутренних блоков с единого (для всех инженерных систем здания) диспетчерского пульта с помощью сетевого протокола ВАСnet®. В программное обеспечение входит управляющая оболочка, которая позволяет осуществлять контроль и мониторинг системы. Интеграция в ВАСnet® рекомендуется для автоматизации средних и больших объектов с большим количеством различного инженерного оборудования. В настоящее время стандарт ВАСnet® принят ANSI (Американским национальным институтом стандартов) и ASHRAE (Американским обществом инженеров по нагреванию, охлаждению и кондиционированию воздуха), а также получил международное признание и был адаптирован в ряде стран в качестве национального стандарта. На интерфейсном шлюзе для сети ВАСnet® UTY-ABGX нанесен логотип BTL (ВАСnet Testing Laboratories), подтверждающий качество оборудования, прошедшего строгую проверку на работоспособность и совместимость с другим ВАСnet-оборудованием.



CD-ROM
(программное обеспечение)



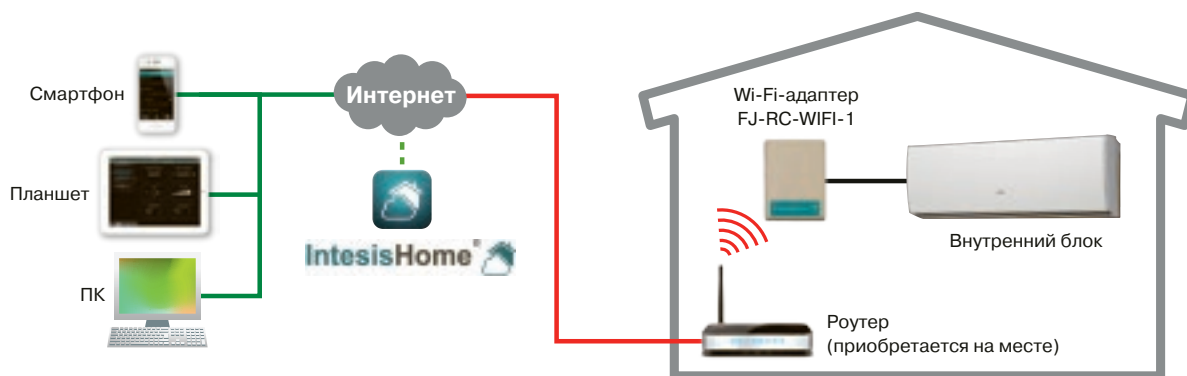
Аппаратный
ключ защиты



■ АДАПТЕР ДЛЯ УПРАВЛЕНИЯ ЧЕРЕЗ WI-FI FJ-RC-WIFI-1

Новый Wi-Fi-адаптер FJ-RC-WiFi-1 предназначен для дистанционного управления и контроля за работой кондиционеров GENERAL с помощью смартфонов, планшетов или ПК. Приложение Intesis Home для iOS и Android можно загрузить из AppStore или Google Play .

Управление простое и интуитивно понятное, аналогичное тому, как если бы потребитель использовал обычный пульт. Имея под рукой мобильное устройство с доступом в Интернет, пользователь может включить кондиционер в требуемом режиме до прибытия домой. С помощью Wi-Fi-адаптера и приложения легко отслеживать расход электроэнергии, контролировать рабочие параметры сплит-системы, даже находясь далеко от дома. А в случае отклонения от заданного алгоритма работы или в любой внештатной ситуации пользователь получит мгновенное уведомление.



Наружные блоки Airstage J-IIS

AJH040LCLAH, AJH045LCLAH, AJH054LCLAH



Мультизональная система **малой мощности** способна работать на **охлаждение или обогрев помещений**. Она идеально подходит для больших квартир и коттеджей, а также небольших офисов и магазинов. Наружные блоки отличаются **самыми компактными размерами** в модельном ряду VRF GENERAL. Благодаря этому их легко разместить в условиях ограниченного пространства.

Высокая эффективность и гибкая адаптация при различных условиях работы системы обеспечивается инверторным компрессором и вентилятором наружного блока, а также оптимизированным трехрядным теплообменником.

■ ПРИМЕНЯЕМЫЕ ТЕХНОЛОГИИ

НОВАЯ КОНСТРУКЦИЯ ВЕНТИЛЯТОРА



Новая конструкция крыльчатки вентилятора разработана с учетом CFD* анализа работы. Крыльчатка обеспечивает высокую производительность и низкий уровень шума. Расход воздуха увеличен на 33 % по сравнению с предыдущей серией. При этом уровень шума снижен на 3 дБ.

DC-ИНВЕРТОРНОЕ УПРАВЛЕНИЕ


Специально разработанная система управления минимизирует энергозатраты. Высокоэффективная работа реализуется путем применения синусоидального DC-инверторного алгоритма управления.



DC-ИНВЕРТОРНЫЙ ДВИГАТЕЛЬ ВЕНТИЛЯТОРА



Энергопотребление было сокращено на 25% по сравнению с предыдущими моделями путем использования компактного и высокоэффективного DC-инверторного двигателя вентилятора.



УВЕЛИЧЕННЫЙ ТЕПЛООБМЕННИК С АНТИКОРРОЗИОННОЙ ЗАЩИТОЙ


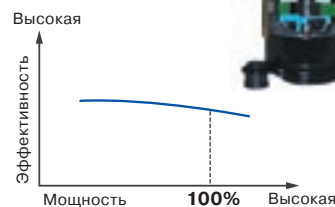
Теплообменник наружного блока существенно увеличен по сравнению с серией J и имеет многослойную антикоррозийную защиту, которая существенно продлевает его срок службы, снижая агрессивное воздействие окружающей среды.

УЛУЧШЕННАЯ КОНСТРУКЦИЯ РЕШЕТКИ

Новая решетка разработана с учетом CFD* анализа работы. Она имеет минимальное сопротивление потоку и обеспечивает хороший расход воздуха.

ДВУХРОТОРНЫЙ DC-ИНВЕРТОРНЫЙ КОМПРЕССОР

Существенное увеличение эффективности достигнуто за счёт применения двухроторного DC-инверторного компрессора большой мощности.



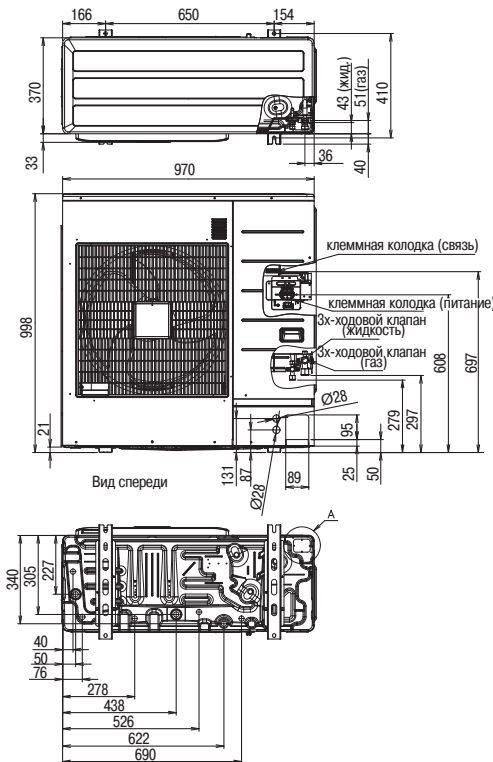
*CFD (Computational fluid dynamics) — аналитический метод, основанный на вычислительной гидродинамике.

Модель наружного блока		AJH040LCLAH	AJH045LCLAH	AJH054LCLAH
Производительность, кВт	Охлаждение	12,1	14,0	15,1
	Обогрев	13,6	16,0	16,5
Потребляемая мощность, кВт	Охлаждение	3,44	4,43	5,03
	Обогрев	3,09	3,93	4,11
Энергоэффективность, Вт/Вт	Охлаждение (EER)	3,52	3,16	3,00
	Обогрев (COP)	4,40	4,07	4,01
Рабочий ток, А	Охлаждение	15,10	19,50	22,10
	Обогрев	13,60	17,30	18,10
Электропитание		1 фаза, 230 В, 50 Гц		
Расход воздуха (максимальный), м³/ч		4040	4200	4200
Уровень звукового давления, дБ(А)	Охлаждение	51	53	54
	Обогрев	54	55	56
Гарантированный диапазон рабочих температур наружного воздуха, °С	Охлаждение	от -5 до +46		
	Обогрев	от -20 до +21		
Заводская заправка хладагента, г		4000	4000	4000
Дополнительная заправка хладагента, г/м		по формуле		
Максимальная суммарная длина фреонпровода, м		80		
Максимальная длина между наружным и внутренним блоками, м		50		
Максимальный перепад высот между наружным и внутренним блоками, м		30		
Максимальный перепад высот между внутренними блоками, м		15		
Диаметр жидкостной трубы, мм (дюймы)		9,52 (3/8")	9,52 (3/8")	9,52 (3/8")
Диаметр газовой трубы, мм (дюймы)		15,88 (5/8")	15,88 (5/8")	15,88 (5/8")
Размеры (В x Ш x Г), мм	Без упаковки	998 x 970 x 370		
	В упаковке	1132 x 064 x 478		
Вес, кг	Без упаковки	86	86	87
	В упаковке	95	95	96
Максимальное количество подключаемых внутренних блоков		7	8	8

■ ГАБАРИТНЫЕ РАЗМЕРЫ (мм)

■ ДОПУСТИМЫЕ ДЛИНЫ ТРАСС

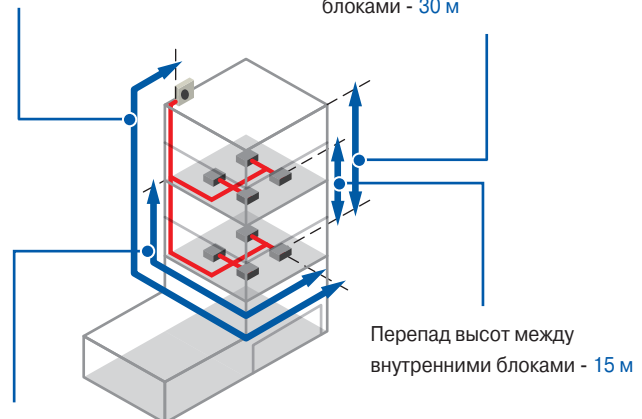
AJH040LCLAH, AJH045LCLAH, AJH054LCLAH



Суммарная длина трубопровода может достигать 80 м

Максимальная длина трубопровода - 50 м

Максимальный перепад высот между наружным и внутренними блоками - 30 м



Максимальная длина трубопровода после первого разветвителя до наиболее удаленного внутреннего блока - 40 м

Наружные блоки Airstage J-III



AJH040LBLAH / AJH040LELAH
 AJH045LBLAH / AJH045LELAH
 AJH054LBLAH / AJH054LELAH



Мультизональная система **малой мощности** (от 12,1 до 15,5 кВт), способная работать **на охлаждение или обогрев помещений**, – это грамотное решение для больших квартир и коттеджей, а также небольших офисов и магазинов. Отличается высокой энергоэффективностью, теплопроизводительностью и **увеличенным значением допустимой длины фреоновых трубопроводов** по сравнению с системами этого класса.

Со встроенного в наружный блок дисплея может быть проведена автоматическая адресация внутренних блоков, осуществлены тестовые проверки и индивидуальная настройка системы: ограничение потребляемой мощности, снижение уровня шума, повышение эффективной производительности.

■ ПРИМЕНЯЕМЫЕ ТЕХНОЛОГИИ



НОВАЯ КОНСТРУКЦИЯ ВЕНТИЛЯТОРА

Новая конструкция крыльчатки вентилятора разработана с учетом CFD* анализа работы. Крыльчатка обеспечивает высокую производительность и низкий уровень шума. Расход воздуха увеличен на 33 % по сравнению с предыдущей серией. При этом уровень шума снижен на 3 дБ.

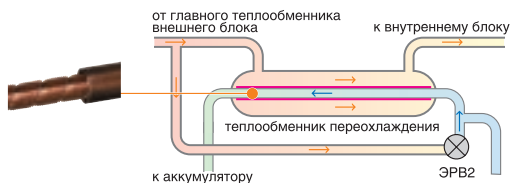


ДВУХРОТОРНЫЙ DC-ИНВЕРТОРНЫЙ КОМПРЕССОР

Существенное увеличение эффективности достигнуто за счёт применения двухроторного DC-инверторного компрессора большой мощности.

ТЕПЛОБМЕННИК ПЕРЕОХЛАЖДЕНИЯ

Высокая эффективность теплообмена достигнута благодаря оптимизированной конструкции теплообменника.


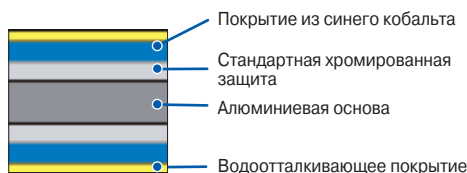


БОЛЬШОЙ АККУМУЛЯТОР

Объем аккумулятора увеличен до 8,5 л, что повышает стабильность работы системы при любой нагрузке и длине трассы.

УВЕЛИЧЕННЫЙ ТЕПЛОБМЕННИК С АНТИКОРРОЗИОННОЙ ЗАЩИТОЙ

Теплообменник наружного блока существенно увеличен по сравнению с серией J и имеет многослойную антикоррозионную защиту, которая существенно продлевает срок его службы, снижая агрессивное воздействие окружающей среды.



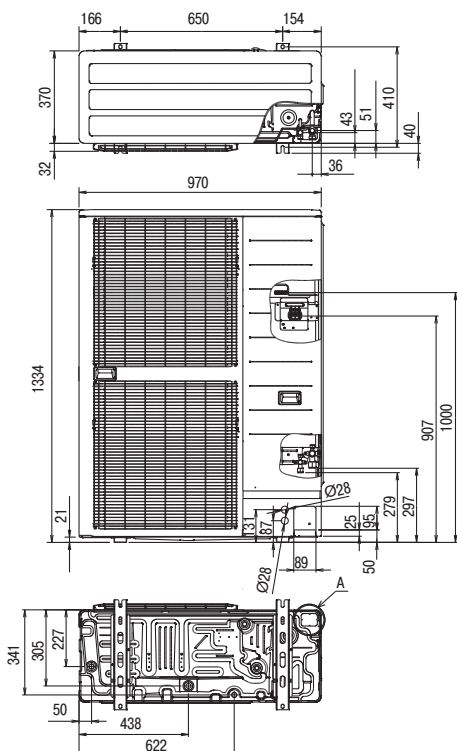
*CFD (Computational fluid dynamics) — аналитический метод, основанный на вычислительной гидродинамике.

Модель наружного блока		AJH040LBLAH	AJH045LBLAH	AJH054LBLAH	AJH040LELAH	AJH045LELAH	AJH054LELAH
Производительность, кВт	Охлаждение	12,1	14,0	15,5	12,1	14,0	15,5
	Обогрев	13,6	16,0	18,0	13,6	16,0	18,0
Потребляемая мощность, кВт	Охлаждение	2,90	3,57	4,18	2,79	3,46	3,99
	Обогрев	2,80	3,55	4,26	2,71	3,40	4,08
Энергоэффективность, Вт/Вт	Охлаждение (EER)	4,17	3,92	3,71	4,33	4,05	3,88
	Обогрев (COP)	4,86	4,51	4,23	5,01	4,70	4,41
Рабочий ток, А	Охлаждение	12,7	15,7	18,4	5,2	6,6	7,7
	Обогрев	12,3	15,6	18,7	5,0	6,5	7,8
Электропитание		1 фаза, 230 В, 50 Гц			3 фазы, 400 В, 50 Гц		
Расход воздуха (максимальный), м³/ч		6200	6400	6900	6200	6400	6900
Уровень звукового давления, дБ(А)	Охлаждение	50	51	53	50	51	53
	Обогрев	52	53	55	52	53	55
Гарантированный диапазон рабочих температур наружного воздуха, °С	Охлаждение	от -5 до +46					
	Обогрев	от -20 до +21					
Заводская заправка хладагента, г		4800	5300	5300	4800	5300	5300
Дополнительная заправка хладагента, г/м		по формуле					
Максимальная суммарная длина фреонпровода, м		180					
Максимальная длина между наружным и внутренним блоками, м		120					
Максимальный перепад высот между наружным и внутренним блоками, м		50/40					
Максимальный перепад высот между внутренними блоками, м		15					
Диаметр жидкостной трубы, мм (дюйм)		9,52 (3/8")					
Диаметр газовой трубы, мм (дюйм)		15,88 (5/8")	15,88 (5/8")	19,05 (3/4")	15,88 (5/8")	15,88 (5/8")	19,05 (3/4")
Размеры (В x Ш x Г), мм	Без упаковки	1334 x 970 x 370					
	В упаковке	1506 x 1064 x 478					
Вес, кг	Без упаковки	117	117	119	118	119	119
	В упаковке	128	129	130	129	130	130
Максимальное количество подключаемых внутренних блоков		9	10	13	9	10	13

■ ГАБАРИТНЫЕ РАЗМЕРЫ (мм)

■ ДОПУСТИМЫЕ ДЛИНЫ ТРАСС

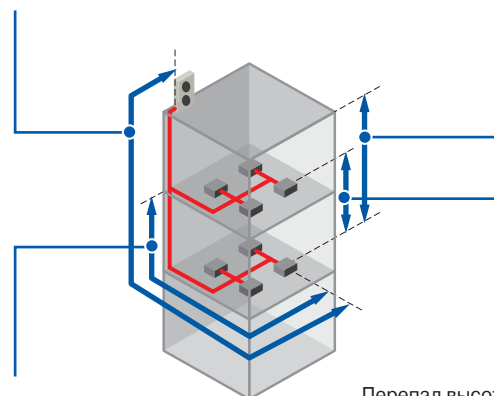
AJH040LBLAH / AJH040LELAH, AJH045LBLAH / AJH045LELAH, AJH054LBLAH / AJH054LELAH,



Суммарная длина трубопровода может достигать **180 м**

Максимальная длина трубопровода - **120 м**

Максимальный перепад высот между наружным и внутренними блоками - **50 м** (если наружный блок ниже внутренних - **40 м**)



Максимальная длина трубопровода после первого разветвителя до наиболее удаленного внутреннего блока - **40 м**

Перепад высот между внутренними блоками - **15 м**

Наружные блоки Airstage J-III

AJH072LELAH, AJH090LELAH, AJH108LELAH,
AJH126LELAH, AJH144LELAH, AJH162LELAH



VRF-система **топ-класса** для создания комфортного климата как на объектах частного сектора, так и в зданиях офисного, гостиничного и торгового назначения. Наружные блоки представлены 6 моделями от 22,4 до 50 кВт с возможностью подключения до 42 внутренних блоков. Возможно подключение внутренних блоков любого типа и мощности. Система является оптимальным решением для объектов, **находящихся в центре города в условиях плотной застройки**. Отличается **увеличенным количеством подключаемых внутренних блоков и протяженными фреоновпроводами**.

■ ПРИМЕНЯЕМЫЕ ТЕХНОЛОГИИ



DC-ИНВЕРТОРНЫЙ ДВИГАТЕЛЬ ВЕНТИЛЯТОРА

За счет применения новых компактных DC-инверторных моторов вентиляторов получены высокие показатели по энергоэффективности работы системы при различных условиях работы.


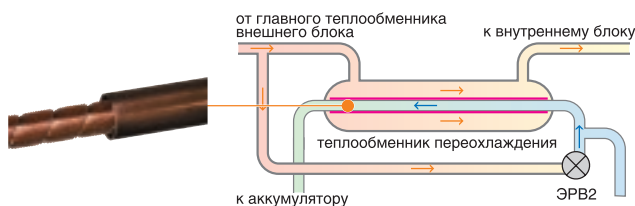


НОВЫЙ ВЕНТИЛЯТОР

Установлены новые крыльчатки моторов вентиляторов, имеющие увеличенный диаметр и уникальный профиль лопасти, разработанный с учетом CFD-анализа*. Благодаря этому обеспечен низкий уровень шума и высокий расход воздуха.

ТЕПЛООБМЕННИК ПЕРЕОХЛАЖДЕНИЯ

Высокая эффективность теплообмена достигнута благодаря оптимизированной конструкции теплообменника.




УВЕЛИЧЕННЫЙ ТЕПЛООБМЕННИК

2-рядный теплообменник с увеличенной рабочей поверхностью обеспечивает эффективный теплообмен.

DC-ИНВЕРТОРНОЕ УПРАВЛЕНИЕ

Специально разработанная производителем система управления минимизирует энергозатраты. Высокоэффективная работа реализуется путем применения синусоидального DC-инверторного алгоритма управления.



ИНВЕРТОРНЫЙ КОМПРЕССОР

Применен новый инверторный компрессор спирального типа с широким диапазоном частоты вращения от 15 до 120 оборотов в секунду.

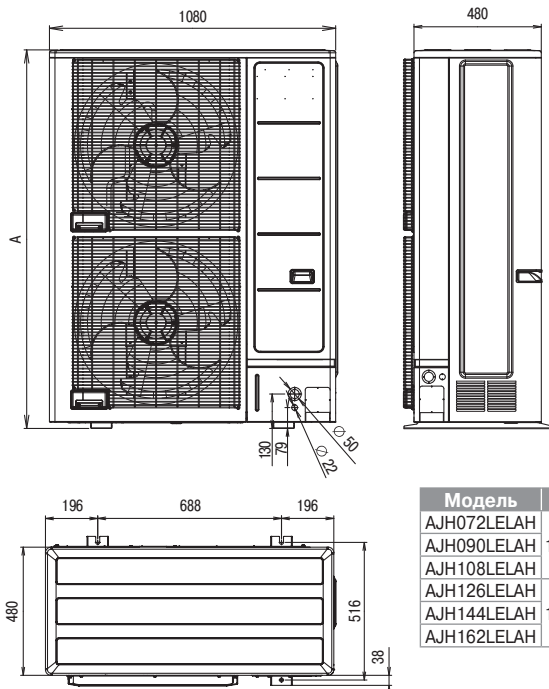
*CFD (Computational fluid dynamics) — аналитический метод, основанный на вычислительной гидродинамике.

Модель наружного блока		AJH072LELAH	AJH090LELAH	AJH108LELAH	AJH126LELAH	AJH144LELAH	AJH162LELAH
Производительность, кВт	Охлаждение	22,4	28,0	33,5	40,0	45,0	50,0
	Обогрев	25,0	31,5	37,5	45,0	50,0	55,0
Потребляемая мощность, кВт	Охлаждение	6,3	8,59	10,42	12,12	14,96	18,52
	Обогрев	5,45	8,29	10,25	11,82	14,29	16,66
Энергоэффективность, Вт/Вт	Охлаждение (EER)	3,56	3,26	3,22	3,30	3,01	2,70
	Обогрев (COP)	4,82	4,24	4,10	3,81	3,50	3,30
Рабочий ток, А	Охлаждение	10,8	14,1	16,6	18,8	23,3	28,7
	Обогрев	8,5	11,2	13,4	15,1	18,4	21,2
Электропитание		3 фазы, 400 В, 50 Гц					
Расход воздуха (максимальный), м³/ч		8400	9000	11000	13000	14000	15300
Макс. допустимый напор, Па		20	30	30	60	60	60
Уровень звукового давления, дБ(А)	Охлаждение	52	54	59	62	64	65
	Обогрев	54	57	61	63	65	68
Гарантированный диапазон рабочих температур наружного воздуха, °С	Охлаждение	-15 ~ +46*					
	Обогрев	-20 ~ +21					
Заводская заправка хладагента, г		7000	7500	7500	11000	11000	11800
Дополнительная заправка хладагента, г/м		по формуле					
Максимальная суммарная длина фреонпровода, м		400**					
Максимальная длина между наружным и внутренним блоками, м		120					
Максимальный перепад высот между наружным и внутренним блоками, м		50 (40, если наружный блок ниже внутренних)					
Максимальный перепад высот между внутренними блоками, м		15 (50**)					
Диаметр жидкостной трубы, мм (дюйм)		9,52 (3/8")	9,52 (3/8")	12,7 (1/2")			
Диаметр газовой трубы, мм (дюйм)		19,05 (3/4")	22,2 (7/8")	28,58 (1-1/8")			
Размеры (В x Ш x Г), мм	Без упаковки	1428x1080x480			1638x1080x480		
	В упаковке	1557x1174x600			1767x1174x600		
Вес, кг	Без упаковки	170	177	178	213	213	217
	В упаковке	186	194	197	233	2133	235
Максимальное количество подключаемых внутренних блоков		20	25	30	36	40	42

■ ГАБАРИТНЫЕ РАЗМЕРЫ (мм)

■ ДОПУСТИМЫЕ ДЛИНЫ ТРАСС

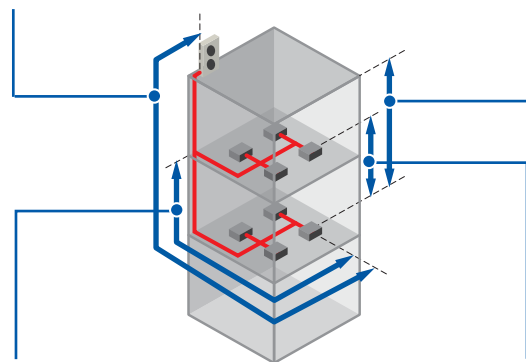
AJH072LELAH, AJH090LELAH, AJH108LELAH, AJH126LELAH, AJH144LELAH, AJH162LELAH



Суммарная длина трубопровода может достигать **400 м****

Максимальная длина трубопровода - **120 м**

Максимальный перепад высот между наружным и внутренними блоками - **50 м** (если наружный блок ниже внутренних - **40 м**)



Максимальная длина трубопровода после первого разветвителя до наиболее удаленного внутреннего блока - **90 м****

Перепад высот между внутренними блоками - **50 м****

* – рабочий диапазон указан при комбинации системы с внутренними блоками мощностью 5,6 кВт. В иных случаях диапазон температур составит -5...+46°С.
 ** – только для компоновок систем с использованием внутренних блоков новой модификации A*****G*AH.

Наружные блоки Airstage V-III



AJH072LALBH
AJH090LALBH



AJH108LALBH, AJH126LALBH,
AJH144LALBH, AJH162LALBH



Высокая эффективность и гибкая адаптация системы Airstage V-III при различных условиях работы обеспечивается инверторным компрессором и вентилятором наружного блока, а также оптимизированным теплообменником с увеличенной зоной обдува.

Со встроенного в наружный блок дисплея может быть проведена автоматическая адресация внутренних блоков, осуществлены тестовые проверки и индивидуальная настройка системы: ограничение потребляемой мощности, снижение уровня шума, повышение эффективной производительности, увеличение статического напора вентилятора до 82 Па.

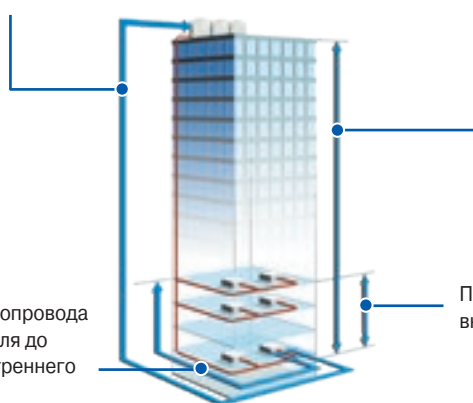
■ ДЛИНА ФРЕОНОВЫХ ТРАСС

Максимальная длина трубопровода - 165 м

Перепад высот между наружным и внутренними блоками до 50 м
(если наружный блок ниже внутренних - 40 м)

Суммарная длина трубопровода может достигать 1000 м

Максимальная длина трубопровода после первого разветвителя до наиболее удаленного внутреннего блока - 90 м



Перепад высот между внутренними блоками - 15 м

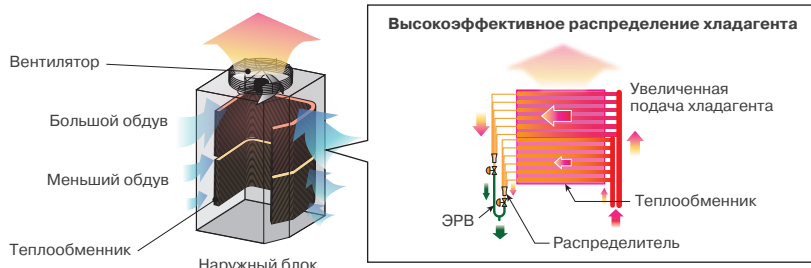
■ ГИБКОЕ ТЕХНИЧЕСКОЕ РЕШЕНИЕ

Наружные блоки представлены 6 моделями от 22,4 до 50 кВт, которые могут быть объединены в компактные или энергоэффективные комбинации с суммарной производительностью до 150 кВт с возможностью подключения до 64 внутренних блоков. Возможно подключение внутренних блоков серии V-III любого типа и мощности.

■ УЛУЧШЕННЫЙ ТЕПЛООБМЕННИК

Теплообменник в наружном блоке разделен на две части (верхнюю и нижнюю).

Эффективность теплообмена повышена за счет более рационального распределения хладагента. Большая часть поступает в верхнюю половину, где обеспечиваются лучшие условия для обдува воздухом.



■ ПРИМЕНЯЕМЫЕ ТЕХНОЛОГИИ

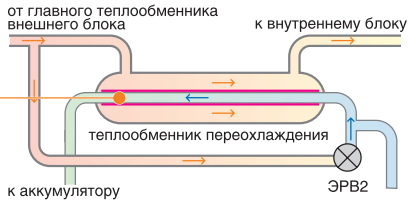


3-ФАЗНЫЙ DC-ИНВЕРТОРНЫЙ ДВИГАТЕЛЬ ВЕНТИЛЯТОРА

Энергопотребление было сокращено на 25% по сравнению с предыдущими моделями путем использования компактного и высокоэффективного DC-инверторного двигателя вентилятора.

ТЕПЛООБМЕННИК ПЕРЕОХЛАЖДЕНИЯ

Высокая эффективность теплообмена достигнута благодаря оптимизированной конструкции теплообменника.



DC-ИНВЕРТОРНОЕ УПРАВЛЕНИЕ

Специально разработанная производителем система управления минимизирует энергозатраты. Высокоэффективная работа реализуется путем применения синусоидального DC-инверторного алгоритма управления.



ДВУХРОТОРНЫЙ DC-ИНВЕРТОРНЫЙ КОМПРЕССОР

Существенное увеличение эффективности достигнуто за счёт применения двухроторного DC-инверторного компрессора большой мощности.



БОЛЬШОЙ АККУМУЛЯТОР

Объем аккумулятора увеличен до 25 л, что повышает стабильность работы системы при любой нагрузке и длине трассы.




4-СТОРОННИЙ ТЕПЛООБМЕННИК

Эффективность теплообмена значительно улучшена благодаря применению нового 4-стороннего теплообменника с увеличенной площадью рабочей поверхности.

НОВАЯ КОНСТРУКЦИЯ ВЕНТИЛЯТОРА

Новая конструкция крыльчатки вентилятора разработана с учетом CFD* анализа работы. Крыльчатка обеспечивает высокую производительность и низкий уровень шума.



ФРОНТАЛЬНЫЙ ЗАБОР ВОЗДУХА

Усовершенствованная конструкция наружного блока позволяет осуществлять фронтальный забор воздуха, что существенно улучшает циркуляцию воздуха через теплообменник. Особенно полезно это в случае установки нескольких наружных блоков.

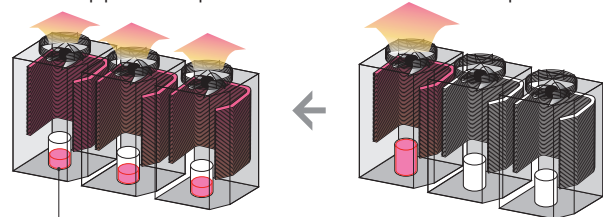
*CFD (Computational fluid dynamics) — аналитический метод, основанный на вычислительной гидродинамике.

■ РАВНОМЕРНАЯ ЗАГРУЗКА КОМПРЕССОРОВ

В многомодульных системах при частичной нагрузке она распределяется между всеми блоками, равномерно загружая компрессоры и теплообменники. Это существенно эффективнее, чем когда работает только один наружный блок.

Высокоэффективная работа

Обычная работа



Уровень нагрузки компрессора

Наружные блоки Airstage V-III

ОСНОВНЫЕ МОДУЛИ

Модель наружного блока		HP	AJH072LALBH 8 HP	AJH090LALBH 10 HP	AJH108LALBH 12 HP	AJH126LALBH 14 HP
Производительность, кВт	Охлаждение		22,4	28,0	33,5	40,0
	Обогрев		25,0	31,5	37,5	45,0
Потребляемая мощность, кВт	Охлаждение		5,20	7,28	8,96	10,96
	Обогрев		5,17	7,25	8,65	11,17
Энергоэффективность, Вт/Вт	Охлаждение (EER)		4,31	3,85	3,74	3,65
	Обогрев (COP)		4,84	4,35	4,34	4,03
Рабочий ток, А	Охлаждение		9,2	12,0	15,0	17,7
	Обогрев		9,2	12,2	14,6	18,2
Электропитание			3 фазы, 400 В, 50 Гц			
Расход воздуха (максимальный), м³/ч			11100	11100	13000	13000
Уровень звукового давления, дБ(А)	Охлаждение		56	58	57	60
	Обогрев		58	59	60	62
Гарантированный диапазон рабочих температур наружного воздуха, °С	Охлаждение		-15 - +46 *			
	Обогрев		-20 - +21			
Заводская заправка хладагента, г			11700	11700	11800	11800
Дополнительная заправка хладагента, г/м			по формуле			
Максимальная суммарная длина фреонпровода, м			1000			
Максимальная длина между наружным и внутренним блоками, м			165			
Максимальный перепад высот между наружным и внутренним блоками, м			50/40 (Наружный блок: выше/ниже)			
Максимальный перепад высот между внутренними блоками, м			15			
Диаметр жидкостной трубы, мм (дюйм)			12,7 (1/2")			
Диаметр газовой трубы, мм (дюйм)			22,22 (7/8")	22,22 (7/8")	28,58 (1 1/8")	28,58 (1 1/8")
Размеры (В x Ш x Г), мм	Без упаковки		1690 x 930 x 765	1690 x 930 x 765	1690 x 1240 x 765	1690 x 1240 x 765
	В упаковке		1811 x 1002 x 847	1811 x 1002 x 847	1811 x 1312 x 847	1811 x 1312 x 847
Вес, кг	Без упаковки		252	252	275	275
	В упаковке		273	273	299	299
Максимальное количество подключаемых внутренних блоков			17	21	26	30

* Примечание: В условиях работы на охлаждение при внешней температуре ниже -5 °С внешний блок должен быть установлен выше или на уровне с внутренними блоками.

КОМПАКТНЫЕ КОМБИНАЦИИ

Модель наружного блока		HP	AJH180LALBH 20 HP	AJH198LALBH 22 HP	AJH216LALBH 24 HP	AJH234LALBH 26 HP
Комбинации			AJH090LALBH+ AJH090LALBH	AJH126LALBH+ AJH072LALBH	AJH126LALBH+ AJH090LALBH	AJH144LALBH+ AJH090LALBH
Производительность, кВт	Охлаждение		56,0	62,4	68,0	73,0
	Обогрев		63,0	70,0	76,5	81,5
Потребляемая мощность, кВт	Охлаждение		14,56	16,16	18,24	20,29
	Обогрев		14,50	16,34	18,42	20,88
Энергоэффективность, Вт/Вт	Охлаждение (EER)		3,85	3,86	3,73	3,60
	Обогрев (COP)		4,34	4,28	4,15	3,90
Рабочий ток, А	Охлаждение		24,0	27,0	29,8	32,7
	Обогрев		24,6	28,1	30,6	33,2
Электропитание			3 фазы, 400 В, 50 Гц			
Расход воздуха (максимальный), м³/ч			22200	24100	24100	24800
Уровень звукового давления, дБ(А)	Охлаждение		61	61	62	63
	Обогрев		62	63	64	65
Гарантированный диапазон рабочих температур наружного воздуха, °С	Охлаждение		-5 - +46			
	Обогрев		-20 - +21			
Заводская заправка хладагента, г			23400	23500	23500	23500
Дополнительная заправка хладагента, г/м			по формуле			
Максимальная суммарная длина фреонпровода, м			1000			
Максимальная длина между наружным и внутренним блоками, м			165			
Максимальный перепад высот между наружным и внутренним блоками, м			50/40 (Наружный блок: выше/ниже)			
Максимальный перепад высот между внутренними блоками, м			15			
Диаметр жидкостной трубы, мм (дюйм)			15,88 (5/8")			
Диаметр газовой трубы, мм (дюйм)			28,58 (1 1/8")	34,92 (1 3/8")		
Размеры (В x Ш x Г), мм	Без упаковки		(1690 x 930 x 765) x 2	1690 x 1240 x 765 1690 x 930 x 765	1690 x 1240 x 765 1690 x 930 x 765	1690 x 1240 x 765 1690 x 930 x 765
	В упаковке		252 x 2	275 + 252	275 + 252	275 + 252
Вес, кг	Без упаковки		273 x 2	299 + 273	299 + 273	299 + 273
	В упаковке		43	47	52	56
Максимальное количество подключаемых внутренних блоков			43	47	52	56

АЖН144LALBH 16 HP	АЖН162LALBH 18 HP
45,0	50,0
50,0	50,0
13,01	16,56
13,63	13,63
3,46	3,02
3,67	3,67
20,7	26,1
20,5	21,5
3 фазы, 400 В, 50 Гц	
13700	13700
62	63
64	64
-15 - +46 *	
-20 - +21	
11800	11800
по формуле	
1000	1000
150	150
50/40 (Наружный блок: выше/ниже)	
15	
12,7 (1/2")	15,88 (5/8")
28,58 (1 1/8)	28,58 (1 1/8)
1690 x 1240 x 765	1690 x 1240 x 765
1811 x 1312 x 847	1811 x 1312 x 847
275	275
299	299
34	39



АЖН252LALBH 28 HP	АЖН270LALBH 30 HP	АЖН288LALBH 32 HP	АЖН306LALBH 34 HP	АЖН324LALBH 36 HP	АЖН342LALBH 38HP
АЖН162LALBH+ АЖН090LALBH	АЖН144LALBH+ АЖН126LALBH	АЖН144LALBH+ АЖН144LALBH	АЖН162LALBH+ АЖН144LALBH	АЖН162LALBH+ АЖН162LALBH	АЖН162LALBH+ АЖН090LALBH+ АЖН090LALBH
78,0	85,0	90,0	95,0	100,0	106,0
81,5	95,0	100,0	100,0	100,0	113,0
23,84	23,97	26,02	29,57	33,12	31,12
20,88	24,80	27,26	27,26	27,26	28,13
3,27	3,55	3,46	3,21	3,02	3,41
3,90	3,83	3,67	3,67	3,67	4,02
37,5	38,5	41,4	46,2	51,0	49,5
33,2	39,2	41,8	41,8	41,8	45,5
3 фазы, 400 В, 50 Гц					
24800	26700	27400	27400	27400	35900
64	64	65	66	66	65
65	66	67	67	67	66
-5 - +46					
-20 - +21					
23500	23600	23600	23600	23600	35200
по формуле					
1000					
165					
50/40 (Наружный блок: выше/ниже)					
15					
15,88 (5/8")	34,92 (1 3/8")			41,27 (1 5/8")	
1690 x 1240 x 765 1690 x 930 x 765	(1690 x 1240 x 765) x 2	(1690 x 1240 x 765) x 2	(1690 x 1240 x 765) x 2	(1690 x 1240 x 765) x 2	(1690 x 1240 x 765) (1690 x 930 x 765) x 2
275 + 252	275 x 2	275 x 2	275 x 2	275 x 2	275 + 252 x 2
299 + 273	299 x 2	299 x 2	299 x 2	299 x 2	299 + 273 x 2
60	64	64	64	64	64

Наружные блоки Airstage V-III

КОМПАКТНЫЕ КОМБИНАЦИИ

Модель наружного блока		AJH360LALBH 40 HP	AJH378LALBH 42 HP	AJH396LALBH 44 HP
Комбинации		AJH144LALBH+ AJH126LALBH+ AJH090LALBH	AJH144LALBH+ AJH144LALBH+ AJH090LALBH	AJH162LALBH+ AJH144LALBH+ AJH090LALBH
Производительность, кВт	Охлаждение	113,0	118,0	123,0
	Обогрев	126,5	131,5	131,5
Потребляемая мощность, кВт	Охлаждение	31,25	33,30	36,85
	Обогрев	32,05	34,51	34,51
Энергоэффективность, Вт/Вт	Охлаждение (EER)	3,62	3,54	3,34
	Обогрев (COP)	3,95	3,81	3,81
Рабочий ток, А	Охлаждение	50,5	53,4	58,2
	Обогрев	51,5	54,1	54,1
Электропитание		3 фазы, 400 В, 50 Гц		
Расход воздуха (максимальный), м³/ч		37800	38500	38500
Уровень звукового давления, дБ(А)	Охлаждение	65	66	66
	Обогрев	67	68	68
Гарантированный диапазон рабочих температур наружного воздуха, °С	Охлаждение	-5 - +46		
	Обогрев	-20 - +21		
Заводская заправка хладагента, г		35300	35300	35300
Дополнительная заправка хладагента, г/м		по формуле		
Максимальная суммарная длина фреонпровода, м		1000		
Максимальная длина между наружным и внутренним блоками, м		165		
Максимальный перепад высот между наружным и внутренним блоками, м		50/40 (Наружный блок: выше/ниже)		
Максимальный перепад высот между внутренними блоками, м		15		
Диаметр жидкостной трубы, мм (дюйм)		19,05 (3/4")		
Диаметр газовой трубы, мм (дюйм)		41,27 (1 5/8")		
Размеры (В x Ш x Г), мм	Без упаковки	(1690 x 1240 x 765) x 2 (1690 x 930 x 765)		
	В упаковке	275 x 2 + 252	275 x 2 + 252	275 x 2 + 252
Вес, кг	Без упаковки	299 x 2 + 273	299 x 2 + 273	299 x 2 + 273
	В упаковке	299 x 2 + 273	299 x 2 + 273	299 x 2 + 273
Максимальное количество подключаемых внутр. блоков		64	64	64

ЭНЕРГОЭФФЕКТИВНЫЕ КОМБИНАЦИИ

Модель наружного блока		AJH144LALBHH 16 HP	AJH162LALBHH 18 HP	AJH180LALBHH 20 HP	AJH216LALBHH 24 HP
Комбинации		AJH072LALBH+ AJH072LALBH	AJH090LALBH+ AJH072LALBH	AJH108LALBH+ AJH072LALBH	AJH072LALBH+ AJH072LALBH+ AJH072LALBH
Производительность, кВт	Охлаждение	44,8	50,4	55,9	67,2
	Обогрев	50,0	56,5	62,5	75,0
Потребляемая мощность, кВт	Охлаждение	10,40	12,48	14,16	15,60
	Обогрев	10,34	12,42	13,82	15,51
Энергоэффективность, Вт/Вт	Охлаждение (EER)	4,31	4,04	3,95	4,31
	Обогрев (COP)	4,84	4,55	4,52	4,84
Рабочий ток, А	Охлаждение	18,4	21,2	24,2	27,6
	Обогрев	19,6	22,1	25,2	29,4
Электропитание		3 фазы, 400 В, 50 Гц			
Расход воздуха (максимальный), м³/ч		22200	22200	24100	33300
Уровень звукового давления, дБ(А)	Охлаждение	59	60	60	61
	Обогрев	61	62	62	63
Гарантированный диапазон рабочих температур наружного воздуха, °С	Охлаждение	-5 - +46			
	Обогрев	-20 - +21			
Заводская заправка хладагента, г		23400	23400	23500	35100
Дополнительная заправка хладагента, г/м		по формуле			
Максимальная суммарная длина фреонпровода, м		1000			
Максимальная длина между наружным и внутренним блоками, м		165			
Максимальный перепад высот между наружным и внутренним блоками, м		50/40 (Наружный блок: выше/ниже)			
Максимальный перепад высот между внутренними блоками, м		15			
Диаметр жидкостной трубы, мм (дюйм)		12,7 (1/2")	15,88 (5/8")		
Диаметр газовой трубы, мм (дюйм)		28,58 (1 1/8")			34,92 (1 3/8")
Размеры (В x Ш x Г), мм	Без упаковки	(1690 x 930 x 765) x 2	(1690 x 930 x 765) x 2	(1690 x 1240 x 765) (1690 x 930 x 765)	(1690 x 930 x 765) x 3
	В упаковке	252 x 2	252 x 2	275 + 252	252 x 3
Вес, кг	Без упаковки	273 x 2	273 x 2	299 + 273	273 x 3
	В упаковке	273 x 2	273 x 2	299 + 273	273 x 3
Максимальное количество подключаемых внутр. блоков		34	39	43	52

AJH414LALBH 46 HP	AJH432LALBH 48 HP	AJH450LALBH 50 HP	AJH468LALBH 52 HP	AJH486LALBH 54 HP
AJH162LALBH+ AJH162LALBH+ AJH090LALBH	AJH144LALBH+ AJH144LALBH+ AJH144LALBH	AJH162LALBH+ AJH144LALBH+ AJH144LALBH	AJH162LALBH+ AJH162LALBH+ AJH144LALBH	AJH162LALBH+ AJH162LALBH+ AJH162LALBH
128,0	135,0	140,0	145,0	150,0
131,5	150,0	150,0	150,0	150,0
40,40	39,03	42,58	46,13	49,68
34,51	40,89	40,89	40,89	40,89
3,17	3,46	3,29	3,14	3,02
3,81	3,67	3,67	3,67	3,67
63,0	62,1	66,9	71,7	76,5
54,1	62,7	62,7	62,7	62,7
3 фазы, 400 В, 50 Гц				
38500	41100	41100	41100	41100
67	67	67	67	68
68	69	69	69	69
-5 - +46				
-20 - +21				
35300	35400	35400	35400	35400
по формуле				
1000				
165				
50/40 (Наружный блок: выше/ниже)				
15				
19,05 (3/4")				
41,27 (1 5/8")				
(1690 x 1240 x 765) x 2 (1690 x 930 x 765)	(1690 x 1240 x 765) x 3	(1690 x 1240 x 765) x 3	(1690 x 1240 x 765) x 3	(1690 x 1240 x 765) x 3
275 x 2 + 252	275 x 3	275 x 3	275 x 3	275 x 3
299 x 2 + 273	299 x 3	299 x 3	299 x 3	299 x 3
64	64	64	64	64

AJH234LALBHH 26 HP	AJH252LALBHH 28 HP	AJH270LALBHH 30 HP	AJH288LALBHH 32 HP	AJH306LALBHH 34 HP
AJH090LALBH+ AJH072LALBH+ AJH072LALBH	AJH108LALBH+ AJH072LALBH+ AJH072LALBH	AJH126LALBH+ AJH072LALBH+ AJH072LALBH	AJH108LALBH+ AJH108LALBH+ AJH072LALBH	AJH126LALBH+ AJH108LALBH+ AJH072LALBH
72,8	78,3	84,8	89,4	95,9
81,5	87,5	95,0	100,0	107,5
17,68	19,36	21,36	23,12	25,12
17,59	18,99	21,51	22,47	24,99
4,12	4,04	3,97	3,87	3,82
4,63	4,61	4,42	4,45	4,30
30,4	33,4	36,2	39,2	42,0
31,9	35,0	37,9	40,6	43,5
3 фазы, 400 В, 50 Гц				
33300	35200	35200	37100	37100
62	61	63	61	63
63	64	65	64	65
-5 - +46				
-20 - +21				
35100	35200	35200	35300	35300
по формуле				
1000				
165				
50/40 (Наружный блок: выше/ниже)				
15				
15,88 (5/8")		19,05 (3/4")		
34,92 (1 3/8")				
(1690 x 930 x 765) x 3	(1690 x 1240 x 765) (1690 x 930 x 765) x 2	(1690 x 1240 x 765) (1690 x 930 x 765) x 2	(1690 x 1240 x 765) x 2 (1690 x 930 x 765)	(1690 x 1240 x 765) x 2 (1690 x 930 x 765)
252 x 3	275 + 252 x 2	275 + 252 x 2	275 x 2 + 252	275 x 2 + 252
273 x 3	299 + 273 x 2	299 + 273 x 2	299 x 2 + 273	299 x 2 + 273
56	60	64	64	64


Наружные блоки Airstage V-III

ЭНЕРГОЭФФЕКТИВНЫЕ КОМБИНАЦИИ

Модель наружного блока		HP	AJH324LALBH 36 HP	AJH342LALBH 38 HP	AJH360LALBH 40 HP
Комбинации			AJH108LALBH+ AJH108LALBH+ AJH108LALBH	AJH126LALBH+ AJH108LALBH+ AJH108LALBH	AJH126LALBH+ AJH126LALBH+ AJH108LALBH
Производительность, кВт	Охлаждение		100,5	107,0	113,5
	Обогрев		112,5	120,0	127,5
Потребляемая мощность, кВт	Охлаждение		26,88	28,88	30,88
	Обогрев		25,95	28,47	30,99
Энергоэффективность, Вт/Вт	Охлаждение (EER)		3,74	3,70	3,68
	Обогрев (COP)		4,34	4,21	4,11
Рабочий ток, А	Охлаждение		45,0	47,8	50,6
	Обогрев		46,2	49,1	52,0
Электропитание			3 фазы, 400 В, 50 Гц		
Расход воздуха (максимальный), м³/ч			39000	39000	39000
Уровень звукового давления, дБ(А)	Охлаждение		64	64	64
	Обогрев		66	66	66
Гарантированный диапазон рабочих температур наружного воздуха, °С	Охлаждение		-5 - +46		
	Обогрев		-20 - +21		
Заводская заправка хладагента, г			35400	35400	35400
Дополнительная заправка хладагента, г/м			по формуле		
Максимальная суммарная длина фреонпровода, м			1000		
Максимальная длина между наружным и внутренним блоками, м			165		
Максимальный перепад высот между наружным и внутренним блоками, м			50/40 (Наружный блок: выше/ниже)		
Максимальный перепад высот между внутренними блоками, м			15		
Диаметр жидкостной трубы, мм (дюйм)			19,05 (3/4")		
Диаметр газовой трубы, мм (дюйм)			41,27 (1 5/8")		
Размеры (В x Ш x Г), мм	Без упаковки		(1690 x 1240 x 765) x 3	(1690 x 1240 x 765) x 3	(1690 x 1240 x 765) x 3
	В упаковке		275 x 3	275 x 3	275 x 3
Вес, кг	Без упаковки		299 x 3	299 x 3	299 x 3
	В упаковке		299 x 3	299 x 3	299 x 3
Максимальное количество подключаемых внутренних блоков			64	64	64

Модель наружного блока		HP	AJH378LALBH 42 HP	AJH396LALBH 44 HP	AJH414LALBH 46 HP
Комбинации			AJH126LALBH+ AJH126LALBH+ AJH126LALBH	AJH144LALBH+ AJH126LALBH+ AJH126LALBH	AJH144LALBH+ AJH144LALBH+ AJH126LALBH
Производительность, кВт	Охлаждение		120,0	125,0	130,0
	Обогрев		135,0	140,0	145,0
Потребляемая мощность, кВт	Охлаждение		32,88	34,93	36,98
	Обогрев		33,51	35,97	38,43
Энергоэффективность, Вт/Вт	Охлаждение (EER)		3,65	3,58	3,52
	Обогрев (COP)		4,03	3,89	3,77
Рабочий ток, А	Охлаждение		53,4	56,3	59,2
	Обогрев		54,9	57,5	60,1
Электропитание			3 фазы, 400 В, 50 Гц		
Расход воздуха (максимальный), м³/ч			39000	39000	39000
Уровень звукового давления, дБ(А)	Охлаждение		65	66	66
	Обогрев		67	68	68
Гарантированный диапазон рабочих температур наружного воздуха, °С	Охлаждение		-5 - +46		
	Обогрев		-20 - +21		
Заводская заправка хладагента, г			35400	35400	35400
Дополнительная заправка хладагента, г/м			по формуле		
Максимальная суммарная длина фреонпровода, м			1000		
Максимальная длина между наружным и внутренним блоками, м			165		
Максимальный перепад высот между наружным и внутренним блоками, м			50/40 (Наружный блок: выше/ниже)		
Максимальный перепад высот между внутренними блоками, м			15		
Диаметр жидкостной трубы, мм (дюйм)			19,05 (3/4")		
Диаметр газовой трубы, мм (дюйм)			41,27 (1 5/8")		
Размеры (В x Ш x Г), мм	Без упаковки		(1690 x 1240 x 765) x 3	(1690 x 1240 x 765) x 3	(1690 x 1240 x 765) x 3
	В упаковке		275 x 3	275 x 3	275 x 3
Вес, кг	Без упаковки		299 x 3	299 x 3	299 x 3
	В упаковке		299 x 3	299 x 3	299 x 3
Максимальное количество подключаемых внутренних блоков			64	64	64


Мультизональные системы серии V-III являются прекрасным решением проблемы кондиционирования как в крупных административных и офисных зданиях и комплексах, так и в небольших гостиницах, ресторанах и магазинах, и даже в больших квартирах и коттеджах.



КВАРТИРЫ И ЗАГОРОДНЫЕ ДОМА


Мультизональные системы GENERAL позволяют полностью кондиционировать многоквартирный дом. Для каждого помещения пользователь может задавать требуемую температуру и производить другие индивидуальные настройки. При необходимости можно легко подключить центральный пульт управления или интегрировать систему в сети LonWorks® или BASnet®. Также легко реализовать поквартирный учет электроэнергии. Выбирая VRF-системы для кондиционирования жилых объектов, вы получаете энергоэффективные и надежные системы с возможностью центрального управления и диспетчеризации, а также сохраняете архитектурную целостность здания.

Многообразие внутренних блоков позволяет выбрать оптимальное решение как по дизайну, так и по схеме воздухораспределения. Широкий диапазон работы и высокая эффективность в режиме обогрева позволяют не только охлаждать воздух летом, но и обогревать в межсезонье и даже зимой. Возможно подключение единой системы центрального управления как для одного дома, так и для целого коттеджного поселка.



ФИТНЕС-ЦЕНТРЫ

Современный фитнес-центр немыслим без современной системы кондиционирования. Оптимальным решением для больших залов являются мультизональные системы Airstage V-III с внутренними блоками кассетного типа, обеспечивающими объемное воздухораспределение, исключающее сквозняки. Система автоматически подстроится под постоянно изменяющуюся тепловую нагрузку, обеспечив требуемый уровень комфорта при минимальном энергопотреблении.




РЕСТОРАНЫ

Приятную атмосферу в ресторане обеспечивают не только вкусная еда и приветливый персонал, но и система кондиционирования, подобранная с учетом всех особенностей заведения. Тихая работа блоков не будет отвлекать посетителей от еды и общения. Канальные и кассетные внутренние блоки прекрасно впишутся в любой интерьер, так как легко могут быть декорированы.




ТОРГОВЫЕ ЦЕНТРЫ

Airstage V-III является оптимальной системой для кондиционирования торговых центров с точки зрения первоначальных капиталовложений и дальнейших эксплуатационных затрат. Высокая гибкость системы позволяет постепенно наращивать мощность, благодаря чему вводить торговый центр в эксплуатацию можно поэтапно.



ГОСТИНИЦЫ

Сверхтихие и высокоэффективные внутренние блоки канального и настенного типа идеально подойдут для кондиционирования гостиничных номеров, а кассетные блоки – для кондиционирования холлов и конференц-залов. Стандартный разъем на плате внутреннего блока позволяет принудительно включать или выключать кондиционер, что бывает удобно при использовании карты включения/выключения (карты гостя). Внутренние блоки можно дополнительно оснастить специальными упрощенными пультами гостиничного типа или контроллерами внешнего переключения. И, конечно же, GENERAL предлагает широкий выбор центральных систем управления.



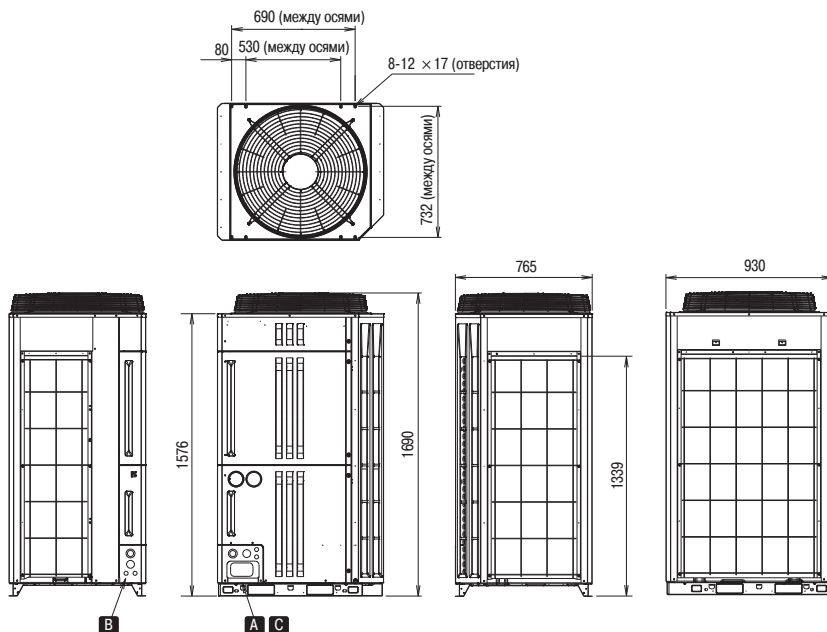
ОФИСЫ

Большая длина трассы позволяет установить наружные блоки в достаточном удалении от внутренних, что бывает крайне актуально в офисных центрах с жесткими ограничениями по размещению оборудования. Все внутренние блоки могут управляться как с индивидуальных пультов управления, так и с помощью систем центрального управления. Стоит отметить, что централизованное управление помогает дополнительно экономить до 30% электроэнергии, что немало важно в офисах, где на кондиционирование приходится до 35% всего энергопотребления. В серии Airstage V-III можно осуществлять централизованный контроль за работой систем, своевременно выявляя и устраняя возможные неисправности, что позволяет обеспечивать безаварийную работу оборудования в течение многих лет.

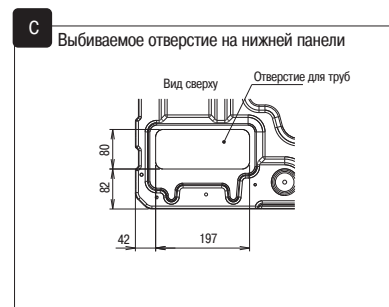
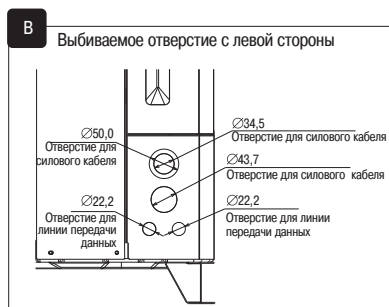
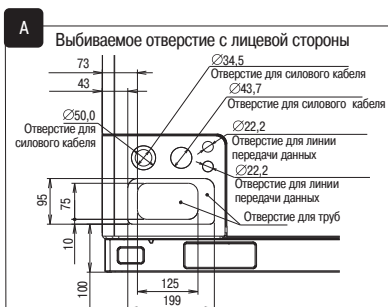
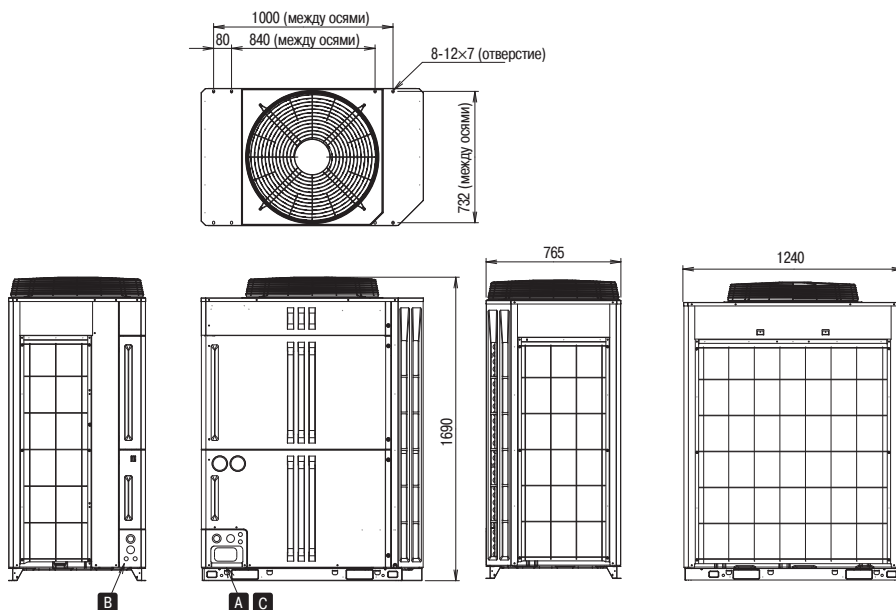
Наружные блоки Airstage V-III

■ ГАБАРИТНЫЕ РАЗМЕРЫ (мм)

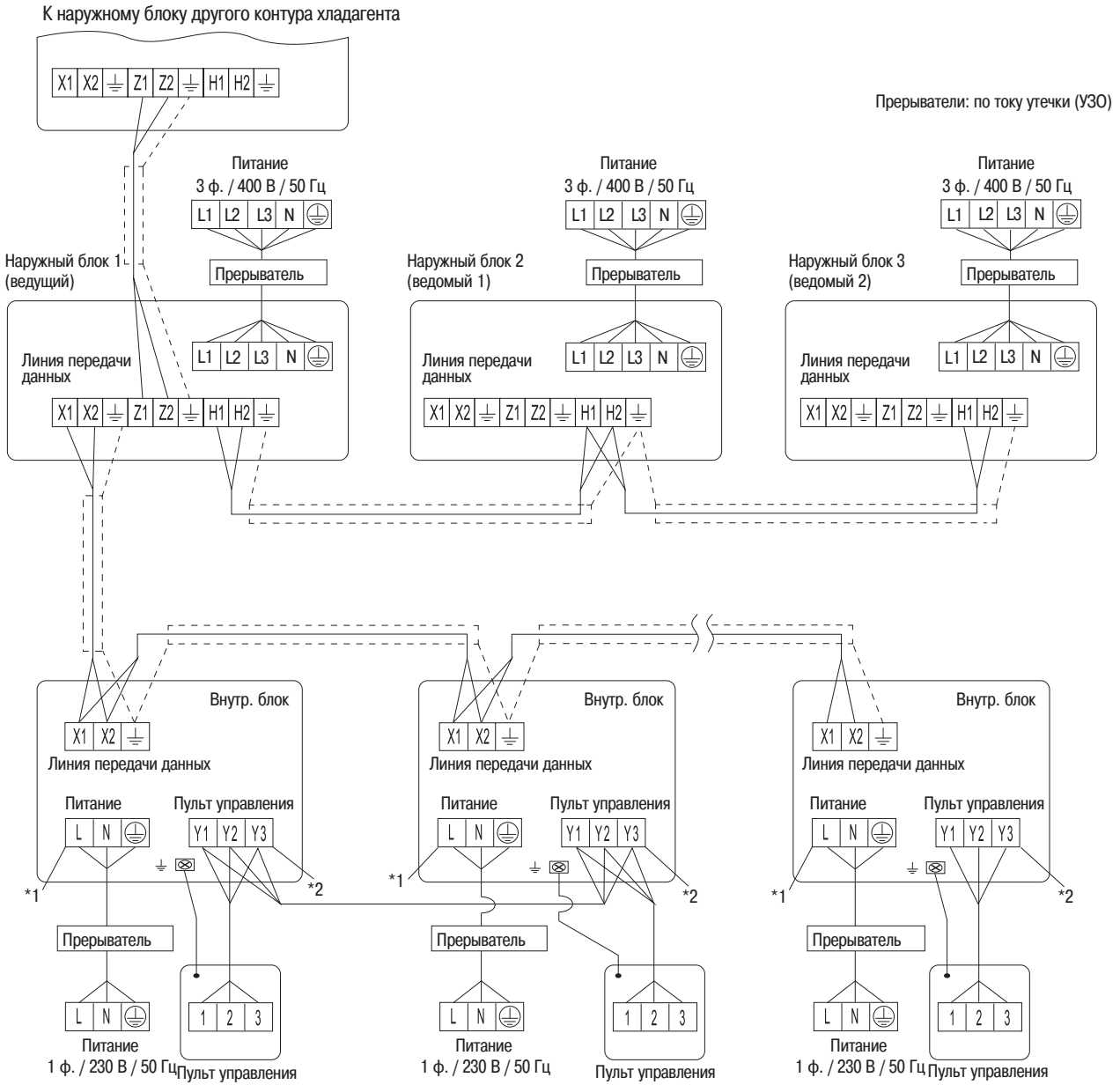
8, 10 HP: AJH072LALBH, AJH090LALBH



12, 14, 16, 18 HP: AJH108LALBH, AJH126LALBH, AJH144LALBH, AJH162LALBH



■ СХЕМА ЭЛЕКТРИЧЕСКИХ СОЕДИНЕНИЙ



Модель	Рекомендуемое сечение проводника кабеля, мм ²	Автомат токовой защиты, А	Ток отсечки УЗО	Примечания
AJH072LALBH	4	20	100 мА 0,1 сек или менее	3 фазы, 400 В, 50 Гц 4 провода + земля
AJH090LALBH	6	25		
AJH108LALBH	6	25		
AJH126LALBH	10	40		
AJH144LALBH	10	40		
AJH162LALBH	10	40		

Наружные блоки Airstage V-III Nordic



AJH040LELAH-N / AJH040LBLAH-N
 AJH045LELAH-N / AJH045LBLAH-N
 AJH054LELAH-N / AJH054LBLAH-N

AJH072LALBH-N
 AJH090LALBH-N

AJH108LALBH-N
 AJH126LALBH-N
 AJH144LALBH-N

Мультизональная система, способная работать на охлаждение или обогрев помещений. Имеет **расширенный до -25 °C диапазон работы в режиме обогрева**. Наружные блоки представлены 11 моделями от 12,1 до 45 кВт, которые не могут быть объединены в один контур. Возможно подключение до 34 внутренних блоков. В случае отсутствия природного газа и в условиях умеренного климата (до -25...-30 °C), система может осуществлять **круглогодичное поддержание комфортных параметров в помещении**. Идеально подходит для загородных домов и объектов, требующих альтернативных источников отопления.

Модель наружного блока		AJH040LBLAH-N 4 HP	AJH045LBLAH-N 5 HP	AJH054LBLAH-N 6 HP	AJH040LELAH-N 4 HP
Производительность, кВт	Охлаждение	12,1	14,0	15,5	12,1
	Обогрев	13,6	16,0	18,0	13,6
Потребляемая мощность, кВт	Охлаждение	2,90	3,57	4,18	2,79
	Обогрев	2,80	3,55	4,26	2,71
Энергоэффективность, Вт/Вт	Охлаждение (EER)	4,17	3,92	3,71	4,33
	Обогрев (COP)	4,86	4,41	4,23	5,01
Рабочий ток, А	Охлаждение	12,7	15,7	18,4	5,2
	Обогрев	12,3	15,6	18,7	5,0
Электропитание		1 фаза, 230 В, 50 Гц			3 фазы, 400 В, 50 Гц
Расход воздуха (максимальный), м³/ч		6200	6400	6900	6200
Уровень звукового давления, дБ(А)	Охлаждение	50	51	53	50
	Обогрев	52	53	55	52
Гарантированный диапазон рабочих температур наружного воздуха, °C	Охлаждение	от -5 до +46			
	Обогрев	от -25 до +21			
Заводская заправка хладагента, г		4800	5300	5300	4800
Дополнительная заправка хладагента, г/м		по формуле			
Максимальная суммарная длина фреонпровода, м		180			
Максимальная длина между наружным и внутренним блоками, м		120			
Максимальный перепад высот между наружным и внутренним блоками, м		50/40			
Максимальный перепад высот между внутренними блоками, м		15			
Диаметр жидкостной трубы, мм (дюйм)		9,52 (3/8")			
Диаметр газовой трубы, мм (дюйм)		15,88 (5/8")	15,88 (5/8")	19,05 (3/4")	15,88 (5/8")
Размеры (В x Ш x Г), мм	Без упаковки	1334 x 970 x 370			
	В упаковке	1476 x 1064 x 478			
Вес, кг	Без упаковки	117	117	119	118
	В упаковке	128	129	130	129
Максимальное количество подключаемых внутренних блоков		9	10	13	9



AJH045LELAH-N 5 HP	AJH054LELAH-N 6 HP	AJH072LALBH-N 8 HP	AJH090LALBH-N 10 HP	AJH108LALBH-N 12 HP	AJH126LALBH-N 14 HP	AJH144LALBH-N 16 HP
14,0	15,5	22,4	28,0	33,5	40,0	45,0
16,0	18,0	25,0	31,5	37,5	45,0	50,0
3,46	3,99	5,51	7,73	9,62	11,53	14,17
3,40	4,08	5,72	7,83	9,28	11,45	12,60
4,05	3,88	4,07	3,62	3,48	3,47	3,18
4,70	4,41	4,37	4,02	4,04	3,93	3,97
6,6	7,7	10,2	10,2	20,2	20,2	20,2
6,5	7,8	10,2	10,2	20,2	20,2	20,2
3 фазы, 400 В, 50 Гц						
6400	6900	11100	11100	11100	13000	13000
51	53	56	58	58	60	61
53	55	58	59	60	61	61
от -5 до +46						
от -25 до +21						
5300	5300	11200	11200	11800	11800	11800
по формуле						
180		1000		1000		
120		150		150		
50/40		50/40		50/40 (Наружный блок: выше/ниже)		
15		15		15		
9,52 (3/8")	9,52 (3/8")			12,7 (1/2")		
15,88 (5/8")	19,05 (3/4")	22,22 (7/8")	22,22 (7/8")	28,58 (1 1/8")		
1334 x 970 x 370		1690 x 930 x 765	1690 x 930 x 765	1690 x 930 x 765	1690 x 1240 x 765	1690 x 1240 x 765
1476 x 1064 x 478		1811 x 1002 x 928	1811 x 1002 x 928	1811 x 1002 x 928	1811 x 1312 x 928	1811 x 1312 x 928
119	119	220	220	275	296	296
130	130	248	248	303	326	326
10	13	17	21	26	30	34

Наружные блоки Airstage VR-II



AJHA72GALH
AJHA90GALH
AJH108GALH

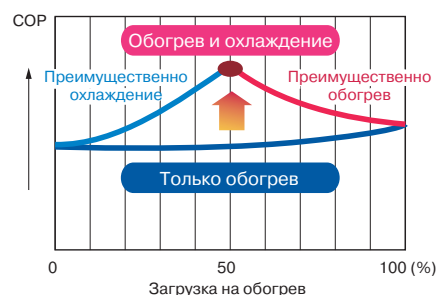
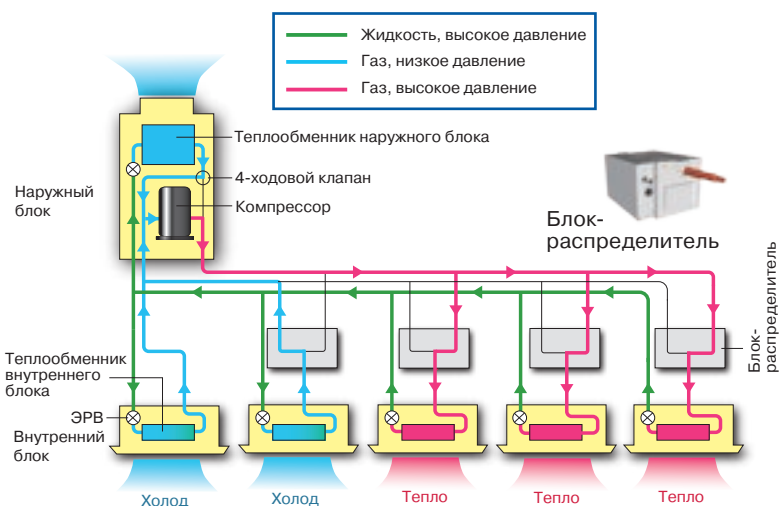
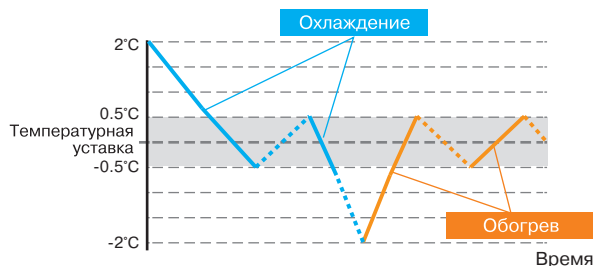
AJH126GALH
AJH144GALH

Комбинаторная мультizonальная система с рекуперацией тепла, способная одновременно работать на охлаждение и обогрев помещений. Идеально подходит для больших офисов, гостиниц и магазинов, а также многоквартирных домов.

Наружные блоки представлены 5 моделями от 22,4 до 45 кВт, которые могут быть объединены в компактные или энергоэффективные комбинации с суммарной производительностью до 135 кВт с возможностью подключения до 64 внутренних блоков. Возможно подключение внутренних блоков серии V-III любого типа и мощности.

Мультizonальная система с рекуперацией тепла позволяет одновременно включать блоки в разных помещениях на тепло и на холод и индивидуально регулировать температуру. Каждый внутренний блок, независимо друг от друга, может либо охлаждать, либо нагревать. При этом тепло, отбираемое из охлаждаемых помещений, не выбрасывается на улицу, а поступает во внутренние блоки, работающие на обогрев. В зависимости от количества блоков, работающих на обогрев или охлаждение, система сама выбирает приоритетный режим работы внешнего блока и способ распределения потоков. Именно в режиме, когда часть внутренних блоков охлаждает помещения, а другая наоборот обогревает, достигаются наилучшие показатели энергоэффективности.

В зависимости от типа объекта и его месторасположения до 80% общего времени работы системы кондиционирования может приходиться на использование режима рекуперации тепла, который позволяет экономить до 60% электроэнергии.



■ ПРИМЕНЯЕМЫЕ ТЕХНОЛОГИИ



DC-ИНВЕРТОРНЫЙ ДВИГАТЕЛЬ ВЕНТИЛЯТОРА

Энергопотребление было сокращено на 25% по сравнению с предыдущими моделями путем использования компактного и высокоэффективного DC-инверторного двигателя вентилятора.



ТЕПЛООБМЕННИК ПЕРЕОХЛАЖДЕНИЯ

Высокая эффективность теплообмена достигнута благодаря оптимизированной конструкции теплообменника.



DC-ИНВЕРТОРНОЕ УПРАВЛЕНИЕ

Специально разработанная система управления минимизирует энергозатраты. Высокоэффективная работа реализуется путем применения синусоидального DC-инверторного алгоритма управления.



ДВУХРОТОРНЫЙ DC-ИНВЕРТОРНЫЙ КОМПРЕССОР

Существенное увеличение эффективности достигнуто за счёт применения двухроторного DC-инверторного компрессора большой мощности.



БОЛЬШОЙ АККУМУЛЯТОР

Объем аккумулятора увеличен до 25 л, что повышает стабильность работы системы при любой загрузке и длине трассы.



4-СТОРОННИЙ ТЕПЛООБМЕННИК


Эффективность теплообмена значительно улучшена благодаря применению нового 4-стороннего теплообменника с увеличенной площадью рабочей поверхности.

НОВАЯ КОНСТРУКЦИЯ ВЕНТИЛЯТОРА



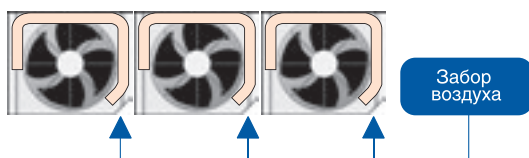
Новая конструкция крыльчатки вентилятора разработана с учетом CFD* анализа работы. Крыльчатка обеспечивает высокую производительность и низкий уровень шума.

*CFD (Computational fluid dynamics) — аналитический метод, основанный на вычислительной гидродинамике.



ФРОНТАЛЬНЫЙ ЗАБОР ВОЗДУХА

Усовершенствованная конструкция наружного блока позволяет осуществлять фронтальный забор воздуха, что существенно улучшает циркуляцию воздуха через теплообменник. Особенно полезно это в случае установки нескольких наружных блоков.



■ ОДНОВРЕМЕННАЯ РАБОТА НА ТЕПЛО И НА ХОЛОД

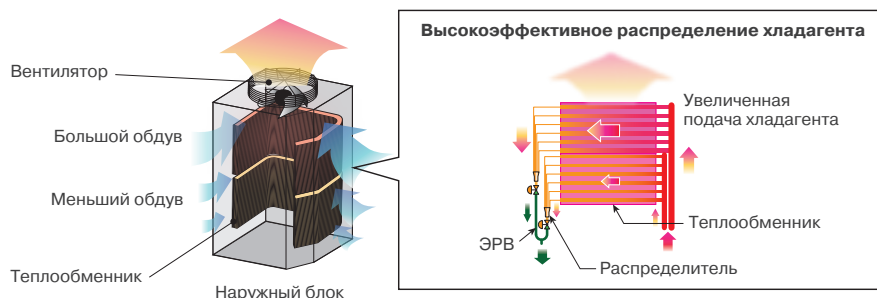
Каждый внутренний блок, независимо друг от друга, может работать либо на охлаждение, либо на обогрев. При этом тепло, отбираемое из охлаждаемых помещений, не выбрасывается на улицу, а поступает во внутренние блоки, работающие на обогрев. В зависимости от количества блоков, работающих на обогрев или охлаждение, система сама выбирает приоритетный режим работы внешнего блока и способ распределения потоков. Именно в режиме, когда часть внутренних блоков охлаждает помещения, а другая наоборот обогревает, достигаются наилучшие показатели энергоэффективности.

Наружные блоки Airstage VR-II

■ УЛУЧШЕННЫЙ ТЕПЛООБМЕННИК

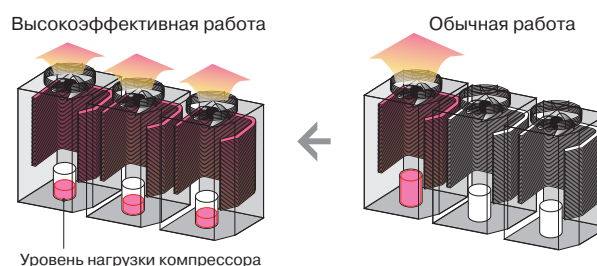
Теплообменник в наружном блоке разделен на две части (верхнюю и нижнюю).

Эффективность теплообмена повышена за счет более рационального распределения хладагента. Большая часть поступает в верхнюю половину, где обеспечиваются лучшие условия для обдува воздухом.



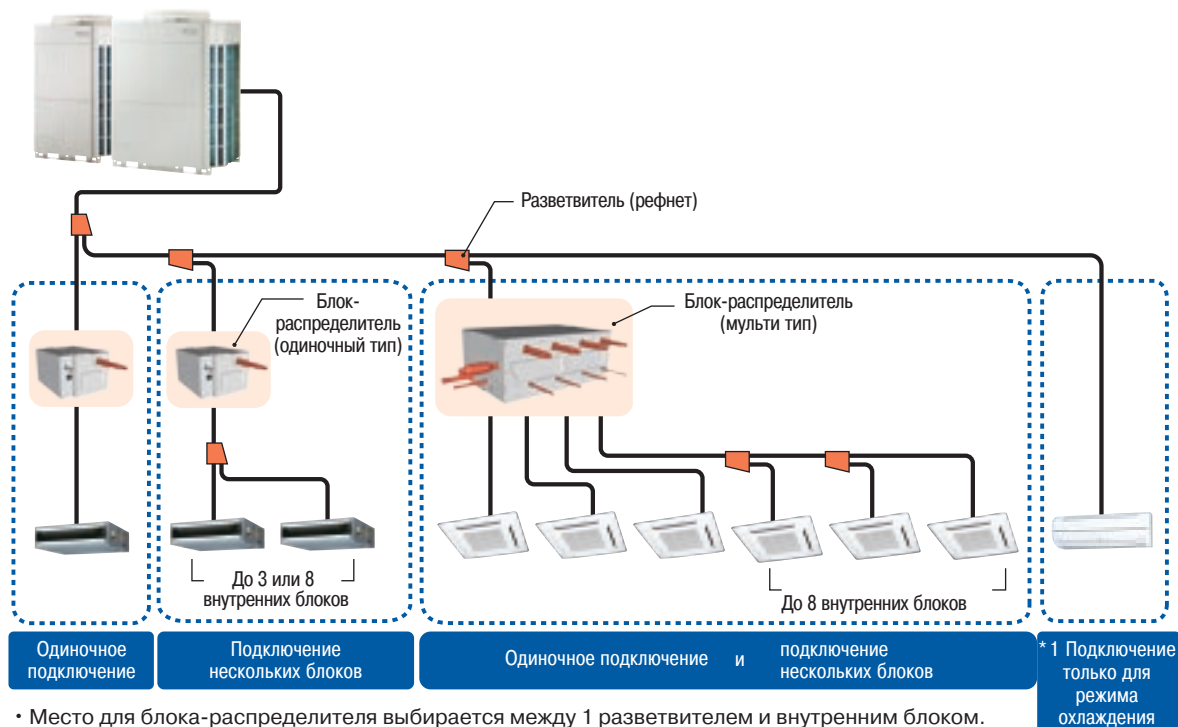
■ РАВНОМЕРНАЯ ЗАГРУЗКА КОМПРЕССОРОВ

В многомодульных системах при частичной нагрузке она распределяется между всеми блоками, равномерно загружая компрессоры и теплообменники. Это существенно эффективнее, чем когда работает только один наружный блок.



■ ВАРИАНТЫ МОНТАЖА RB-БЛОКОВ

Обязательным элементом системы с рекуперацией тепла являются RB-блоки, обеспечивающие перераспределение хладагента между работающими блоками. И здесь особо стоит отметить гибкость системы с точки зрения их применения, например, допускается установка RB-блоков друг за другом. Возможно подключение от 1 до 8 внутренних блоков к однопоточному RB-блоку и до 8 внутренних блоков к каждой ветви четырехпоточного RB-блока. Допускается подключение внутренних блоков без использования RB-блока, но в такой конфигурации они смогут работать только в режиме охлаждения.



- Место для блока-распределителя выбирается между 1 разветвителем и внутренним блоком.
- Макс. перепад высот между блоками-распределителями - 15 м.

* 1. Блок-распределитель необязателен для внутренних блоков, работающих только в режиме охлаждения.

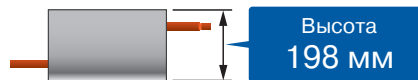
■ КОМПАКТНЫЕ РАЗМЕРЫ



RV-блок однопоточный




RV-блок четырехпоточный

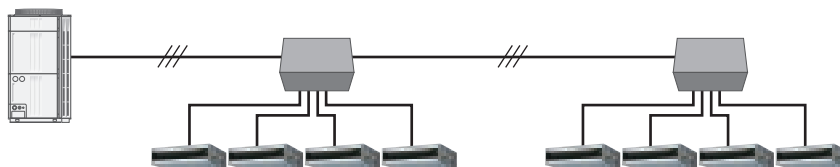


■ УДОБСТВО В ПРОЕКТИРОВАНИИ И МОНТАЖЕ

- Подключение с двух сторон



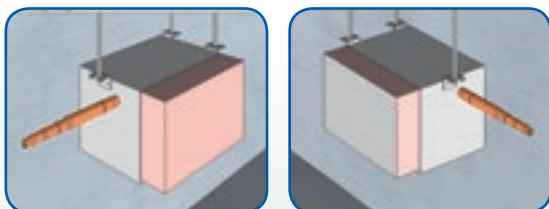
- Можно подключать до двух модулей друг за другом



- Техническое обслуживание может выполняться с разных сторон. Блок управления может быть временно сдвинут вниз.



- Возможность монтажа блока управления с обеих сторон модуля.



- Установка блока управления сверху (в узком пространстве).



RV-блок

Подвесной потолок

- Блок или запчасти могут быть легко установлены или заменены даже при небольшом запотолочном пространстве.



Наружные блоки Airstage VR-II

ОСНОВНЫЕ МОДУЛИ

Модель наружного блока		AJHA72GALH	AJHA90GALH	AJH108GALH	AJH126GALH
Производительность, кВт	Охлаждение	22,4	28	33,5	40
	Обогрев	25	31,5	37,5	45
Потребляемая мощность, кВт	Охлаждение	5,45	7,11	9,74	11,34
	Обогрев	5,7	7,33	9,62	10,9
Энергоэффективность, Вт/Вт	Охлаждение (EER)	4,11	3,94	3,44	3,53
	Обогрев (COP)	4,39	4,3	3,9	4,13
Рабочий ток, А	Охлаждение	9,1	11,4	15,3	17,8
	Обогрев	9,6	11,8	15,1	17,1
Электропитание		3 фазы, 400 В, 50 Гц			
Расход воздуха (максимальный), м³/ч		11100	11100	11100	13000
Уровень звукового давления, дБ(А)	Охлаждение	56	58	59	60
	Обогрев	58	59	61	61
Гарантированный диапазон рабочих температур наружного воздуха, °С	Охлаждение	от -10 до 46			
	Обогрев	от -20 до 21			
	Охлаждение/Обогрев	от -10 до 21			
Заводская заправка хладагента, г		11,8	11,8	11,8	11,8
Дополнительная заправка хладагента, г/м		по формуле			
Максимальная суммарная длина фреонпровода, м		1000			
Максимальная длина между наружным и внутренним блоками, м		165			
Максимальный перепад высот между наружным и внутренним блоками, м		50/40 (Наружный блок: Выше/Ниже)			
Максимальный перепад высот между внутренними блоками, м		15			
Диаметр жидкостной трубы, мм (дюймы)		12,70 (1/2)			
Диаметр газовой трубы (ВД), мм (дюймы)		15,88 (5/8")			22,22 (7/8")
Диаметр газовой трубы (НД), мм (дюймы)		22,22 (7/8")	22,22 (7/8")	28,58 (1 1/8")	28,58 (1 1/8")
Размеры (В x Ш x Г), мм	Без упаковки	1690 x 930 x 765			1690 x 1240 x 765
	В упаковке	1811 x 1002 x 847			1811 x 1312 x 847
Вес, кг	Без упаковки	262	262	262	286
	В упаковке	282	282	282	308
Максимальное количество подключаемых внутренних блоков		15	16	17	21

КОМПАКТНЫЕ КОМБИНАЦИИ

Модель наружного блока		AJH162GALH 18 HP	AJH180GALH 20 HP	AJH198GALH 22 HP	AJH216GALH 24 HP
Комбинации		AJHA90GALH AJHA72GALH	AJHA90GALH AJHA90GALH	AJH108GALH AJHA90GALH	AJH108GALH AJH108GALH
Производительность, кВт	Охлаждение	50,4	56	61,5	67
	Обогрев	56,5	63	69	75
Потребляемая мощность, кВт	Охлаждение	12,56	14,22	16,86	19,5
	Обогрев	13,03	14,66	16,95	19,24
Энергоэффективность, Вт/Вт	Охлаждение (EER)	4,01	3,94	3,65	3,44
	Обогрев (COP)	4,34	4,3	4,07	3,9
Рабочий ток, А	Охлаждение	20,5	22,8	26,7	30,6
	Обогрев	21,4	23,6	27,1	30,2
Электропитание		3 фазы, 400 В, 50 Гц			
Расход воздуха (максимальный), м³/ч		22200	22200	22200	22200
Гарантированный диапазон рабочих температур наружного воздуха, °С	Охлаждение	от -10 до 46			
	Обогрев	от -20 до 21			
	Охлаждение/Обогрев	от -10 до 21			
Заводская заправка хладагента, г		23,6	23,6	23,6	23,6
Дополнительная заправка хладагента, г/м		по формуле			
Максимальная суммарная длина фреонпровода, м		1000			
Максимальная длина между наружным и внутренним блоками, м		165			
Максимальный перепад высот между наружным и внутренним блоками, м		50/40 (Наружный блок: Выше/Ниже)			
Максимальный перепад высот между внутренними блоками, м		15			
Диаметр жидкостной трубы, мм (дюймы)		15,88 (5/8")			
Диаметр газовой трубы (ВД), мм (дюймы)		22,22 (7/8")	22,22 (7/8")	28,58 (1 1/8")	28,58 (1 1/8")
Диаметр газовой трубы (НД), мм (дюймы)		28,58 (1 1/8")	28,58 (1 1/8")	34,92 (1 3/8")	34,92 (1 3/8")
Размеры (В x Ш x Г), мм	Без упаковки	(1690 x 930 x 765) x 2			1690 x 1240 x 765 1690 x 930 x 765
	В упаковке				
Вес, кг	Без упаковки	524	524	524	524
	В упаковке	564	564	564	564
Максимальное количество подключаемых внутренних блоков		27	30	32	35

AJH144GALH	
45	
50	
13,61	
12,77	
3,31	
3,92	
21,4	
20,0	
3 фазы, 400 В, 50 Гц	
13000	
61	
61	
от -10 до 46	
от -20 до 21	
от -10 до 21	
11,8	
по формуле	
1000	
165	
50/40 (Наружный блок: Выше/Ниже)	
15	
12,70 (1/2")	
22,22 (7/8")	
28,58 (1 1/8")	
1690 x 1240 x 765	
1811 x 1312 x 847	
286	
308	
24	



AJH234GALH 26 HP	AJH252GALH 28 HP	AJH270GALH 30 HP	AJH288GALH 32 HP	AJH306GALH 34 HP	AJH324GALH 36 HP	AJH342GALH 38 HP	
AJH144GALH AJHA90GALH	AJH144GALH AJH108GALH	AJH144GALH AJH126GALH	AJH144GALH AJH144GALH	AJH108GALH AJH108GALH AJHA90GALH	AJH108GALH AJH108GALH AJH108GALH	AJH144GALH AJH108GALH AJHA90GALH	
73	78,5	85	90	95	100,5	106,5	
81,5	87,5	95	100	106,5	112,5	119	
20,72	23,36	24,93	27,19	26,61	29,25	30,47	
20,1	22,38	23,69	25,51	26,57	28,86	29,72	
3,52	3,36	3,41	3,31	3,57	3,44	3,5	
4,05	3,91	4,01	3,92	4,01	3,9	4,0	
32,8	36,7	39,5	42,8	42,0	45,9	48,1	
31,8	35,1	37,1	40,0	42,0	45,3	46,9	
3 фазы, 400 В, 50 Гц							
24100	24100	26000	26000	33300	33300	35200	
от -10 до 46							
от -20 до 21							
от -10 до 21							
23,6	23,6	23,6	23,6	35,4	35,4	35,4	
по формуле							
1000							
165							
50/40 (Наружный блок: Выше/Ниже)							
15							
15,88 (5/8")	15,88 (5/8")	19,05 (3/4")					
28,58 (1 1/8")			28,58 (1 1/8")			34,92 (1 3/8")	
34,92 (1 3/8")			41,27 (1 5/8")			41,27 (1 5/8")	
1690 x 1240 x 765 1690 x 930 x 765		(1690 x 1240 x 765) x 2		(1690 x 930 x 765) x 3		1690x1240x765 (1690x930x765)x2	
548	548	572	572	786	786	810	
590	590	616	616	846	846	872	
39	42	45	48	50	53	57	

Наружные блоки Airstage VR-II

КОМПАКТНЫЕ КОМБИНАЦИИ

Модель наружного блока		HP	AJH360GALH 40 HP	AJH378GALH 42 HP	AJH396GALH 44 HP	AJH414GALH 46 HP
Комбинации			AJH144GALH AJH108GALH AJH108GALH	AJH144GALH AJH144GALH AJHA90GALH	AJH144GALH AJH144GALH AJH108GALH	AJH144GALH AJH144GALH AJH126GALH
Производительность, кВт	Охлаждение		112	118	123,5	130
	Обогрев		125	131,5	137,5	145
Потребляемая мощность, кВт	Охлаждение		33,11	34,33	36,97	38,56
	Обогрев		32,01	32,87	35,16	36,44
Энергоэффективность, Вт/Вт	Охлаждение (EER)		3,38	3,44	3,34	3,37
	Обогрев (COP)		3,91	4,0	3,91	3,98
Рабочий ток, А	Охлаждение		52,0	54,2	58,1	60,6
	Обогрев		50,2	51,8	55,1	57,8
Электропитание			3 фазы, 400 В, 50 Гц			
Расход воздуха (максимальный), м ³ /ч			35200	37100	37100	39000
Гарантированный диапазон рабочих температур наружного воздуха, °С	Охлаждение		от -10 до 46			
	Обогрев		от -20 до 21			
			от -10 до 21			
Заводская заправка хладагента, г			35,4	35,4	35,4	35,4
Дополнительная заправка хладагента, г/м			по формуле			
Макс. суммарная длина фреоновпровода, м			1000			
Макс. длина между наружным и внутренним блоками, м			165			
Макс. перепад высот между наружным и внутренним блоками, м			50/40 (Наружный блок: Выше/Ниже)			
Макс. перепад высот между внутренними блоками, м			15			
Диаметр жидкостной трубы, мм (дюймы)			19,05 (3/4")			
Диаметр газовой трубы (ВД), мм (дюймы)			34,92 (1 3/8")			
Диаметр газовой трубы (НД), мм (дюймы)			41,27 (1 5/8")			
Размеры (В x Ш x Г), мм	Без упаковки		(1690 x 1240 x 765) x 2 1690 x 930 x 765			(1690 x 1240 x 765) x 3
	В упаковке		810	834	834	858
Вес, кг	Без упаковки		810	834	834	858
	В упаковке		872	898	898	924
Макс. количество подключаемых внутренних блоков			60	63	64	64

ЭНЕРГОЭФФЕКТИВНЫЕ КОМБИНАЦИИ

Модель наружного блока		HP	AJH144GALHH 16 HP	AJH198GALHH 22 HP	AJH216GALHH 24 HP	AJH234GALHH 26 HP	AJH252GALHH 28 HP
Комбинации			AJHA72GALH AJHA72GALH	AJH126GALH AJHA72GALH	AJHA72GALH AJHA72GALH AJHA72GALH	AJHA90GALH AJHA72GALH AJHA72GALH	AJHA90GALH AJHA90GALH AJHA72GALH
Производительность, кВт	Охлаждение		44,8	62,4	67,2	72,8	78,4
	Обогрев		50	70	75	81,5	88
Потребляемая мощность, кВт	Охлаждение		10,9	16,79	16,35	18,01	19,67
	Обогрев		11,4	16,6	17,1	18,73	20,36
Энергоэффективность, Вт/Вт	Охлаждение (EER)		4,11	3,72	4,11	4,04	3,99
	Обогрев (COP)		4,39	4,22	4,39	4,35	4,32
Рабочий ток, А	Охлаждение		18,8	26,9	27,3	29,6	31,9
	Обогрев		19,2	26,7	28,8	31,0	33,2
Электропитание			3 фазы, 400 В, 50 Гц				
Расход воздуха (максимальный), м ³ /ч			22200	24100	33300	33300	33300
Гарантированный диапазон рабочих температур наружного воздуха, °С	Охлаждение		от -10 до 46				
	Обогрев		от -20 до 21				
			от -10 до 21				
Заводская заправка хладагента, г			23,6	23,6	35,4	35,4	35,4
Дополнительная заправка хладагента, г/м			по формуле				
Макс. суммарная длина фреоновпровода, м			1000				
Макс. длина между наружным и внутренним блоками, м			165				
Макс. перепад высот между наружным и внутренним блоками, м			50/40 (Наружный блок: Выше/Ниже)				
Макс. перепад высот между внутренними блоками, м			15				
Диаметр жидкостной трубы, мм (дюймы)			12,70 (1/2")		15,88 (5/8")		
Диаметр газовой трубы (ВД), мм (дюймы)			22,22 (7/8")		28,58 (1 1/8")		
Диаметр газовой трубы (НД), мм (дюймы)			28,58 (1 1/8")		34,92 (1 3/8")		
Размеры (В x Ш x Г), мм	Без упаковки		(1690 x 930 x 765) x 2			(1690 x 930 x 765) x 3	
	В упаковке		524	565	786	786	786
Вес, кг	Без упаковки		524	565	786	786	786
	В упаковке		564	590	846	846	846
Макс. количество подключаемых внутренних блоков			24	33	36	39	42

AJH432GALH 48 HP
AJH144GALH AJH144GALH AJH144GALH
135
150
40,83
38,31
3,31
3,92
64,2
60,0
3 фазы, 400 В, 50 Гц
39000
от -10 до 46
от -20 до 21
от -10 до 21
35,4
по формуле
1000
165
50/40 (Наружный блок: Выше/Ниже)
15
19,05 (3/4")
34,92 (1 3/8")
41,27 (1 5/8")
(1690 x 1240 x 765) x 3
858
924
64

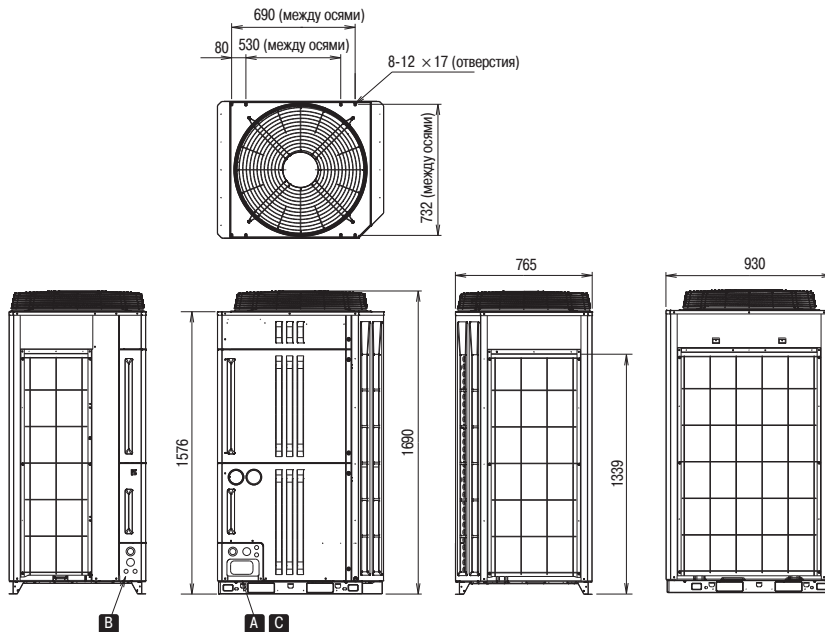


AJH270GALHH 30 HP	AJH288GALHH 32 HP	AJH306GALHH 34 HP	AJH324GALHH 36 HP	AJH342GALHH 38 HP	AJH360GALHH 40 HP	AJH378GALHH 42HP	AJH396GALHH 44 HP
AJHA90GALH AJHA90GALH AJHA90GALH	AJH126GALH AJHA90GALH AJHA72GALH	AJH126GALH AJHA90GALH AJHA90GALH	AJH126GALH AJH126GALH AJHA72GALH	AJH126GALH AJH126GALH AJHA90GALH	AJH144GALH AJH126GALH AJHA90GALH	AJH126GALH AJH126GALH AJH126GALH	AJH144GALH AJH126GALH AJH126GALH
84	90,4	96	102,4	108	113	120	125
94,5	101,5	108	115	121,5	126,5	135	140
21,33	23,9	25,56	28,13	29,79	32,06	34,02	36,29
21,99	23,93	25,56	27,5	29,13	31	32,7	34,57
3,94	3,78	3,76	3,64	3,63	3,52	3,53	3,44
4,3	4,24	4,23	4,18	4,17	4,08	4,13	4,05
34,2	38,3	40,6	44,7	47,0	50,6	53,4	57,0
35,4	38,5	40,7	43,8	46,0	48,9	51,3	54,2
3 фазы, 400 В, 50 Гц							
33300	35200	35200	37100	37100	37100	39000	39000
от -10 до 46							
от -20 до 21							
от -10 до 21							
35,4	35,4	35,4	35,4	35,4	35,4	35,4	35,4
по формуле							
1000							
165							
50/40 (Наружный блок: Выше/Ниже)							
15							
19,05 (3/4")							
28,58 (1 1/8")				34,92 (1 3/8")			
34,92 (1 3/8")				41,27 (1 5/8")			
(1690 x 930 x 765) x 3	1690 x 1240 x 765 (1690 x 930 x 765) x 2		(1690 x 1240 x 765) x 2 1690 x 930 x 765			(1690 x 1240 x 765) x 3	
786	810	810	834	834	834	858	858
846	872	872	898	898	898	924	924
45	48	51	54	57	60	64	64

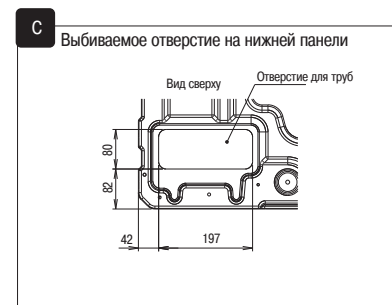
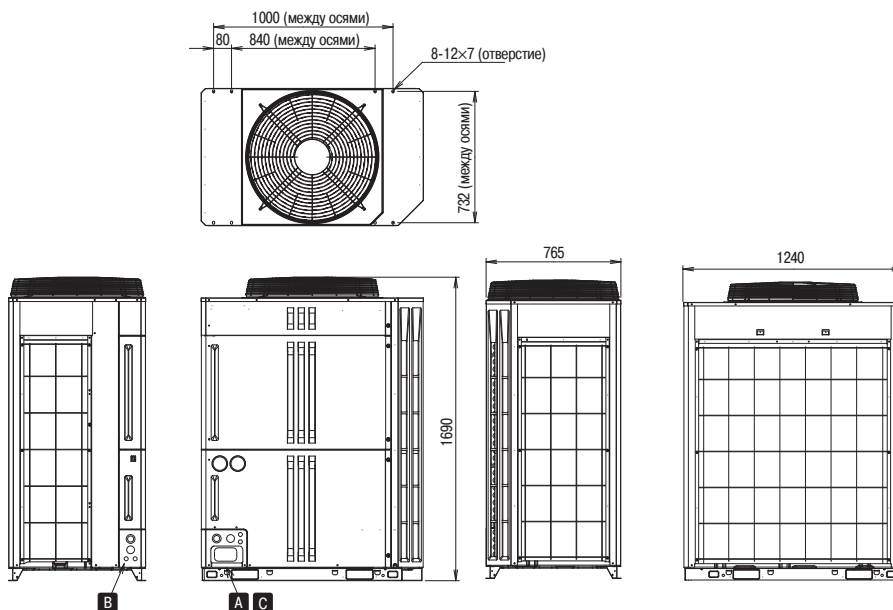
Наружные блоки Airstage VR-II

■ ГАБАРИТНЫЕ РАЗМЕРЫ (мм)

8, 10, 12HP: AJHA72GALH, AJHA90GALH, AJH108GALH

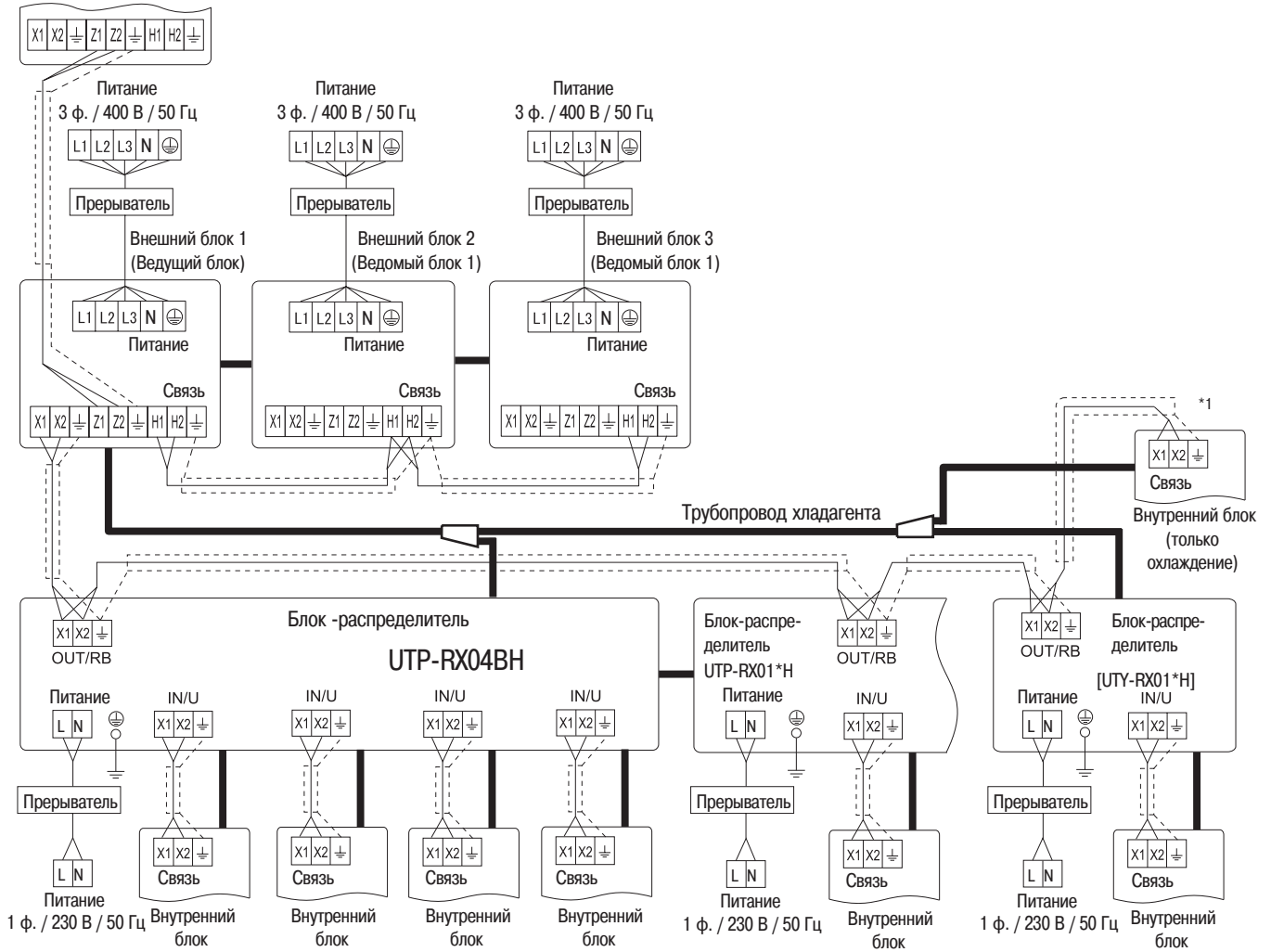


14, 16 HP: AJH126GALH / AJH144GALH



■ СХЕМА ЭЛЕКТРИЧЕСКИХ СОЕДИНЕНИЙ

К наружному блоку другого контура хладагента



*1 Только охлаждение.

Существует два типа пультов дистанционного управления: 2-проводной и 3-проводной. Для получения подробной информации см. руководство по установке соответствующего пульта ДУ.

(При подключении пульта ДУ 2-проводного типа клемма УЗ не используется.)

Модель	Рекомендуемое сечение проводника кабеля, мм ²	Автомат токовой защиты, А	Ток отсечки УЗО	Примечания
AJHA72GALH	4	20	100 мА 0,1 сек или менее	3 фазы, 400 В, 50 Гц 4 провода + земля
AJHA90GALH	6	25		
AJH108GALH	6	25		
AJH126GALH	10	40		
AJH144GALH	10	40		

Внутренние блоки

Настенные



ASHA004GTAH
ASHA007GTAH
ASHA009GTAH

ASHE004GTAH
ASHE007GTAH
ASHE009GTAH
(с выносным ЭРВ)



ASHA012GCAH
ASHA014GCAH

ASHE012GCAH
ASHE014GCAH
(с выносным ЭРВ)



Класс сезонной энергоэффективности



Полное DC-инверторное управление



UTR-EV09XB
UTR-EV14XB

■ ФУНКЦИОНАЛЬНЫЕ ВОЗМОЖНОСТИ

FILTER индикатор загрязнения фильтра	ION ионный дезодорирующий фильтр	AF яблочно-катехиновый фильтр	Washing моющая панель	Blade автоматическое определение положения жалюзи	Ear бесшумная работа	Air Flow автоматическое регулирование воздушного потока	Dry комфортное осушение	ECONOMY режим снижения энергопотребления	Temp принудительное ограничение диапазона уставок температуры	Sleep таймер комфортного сна
PROGRAM программируемый 24-часовой таймер	ON / OFF таймер однократного вкл./выкл.	Remote проводной пульт управления опция	Code индивидуальное кодирование блоков	IR инфракрасный пульт управления опция	W+S недельный таймер + таймер экономии	Group групповой пульт управления опция	AUTO OFF таймер автоматического отключения	External внешнее управление опция	BMS интеграция в систему управления зданием опция	Restart автоматический перезапуск
Diagnosis самодиагностика	Light внешняя индикация работы опция	3 ГОДА 3 года гарантии								

■ ШИРОКИЙ ВЫБОР ИНДИВИДУАЛЬНЫХ ПУЛЬТОВ УПРАВЛЕНИЯ



UTY-RNRGZ2



UTY-RLRG



UTY-RSRG



UTY-RHRG




UTY-LNHG

Модель внутреннего блока		ASHA004GTAH	ASHA007GTAH	ASHA009GTAH	ASHA012GCAH	ASHA014GCAH	ASHE004GTAH
Производительность, кВт	Охлаждение	1,1	2,2	2,8	3,6	4,0	1,1
	Обогрев	1,3	2,8	3,2	4,1	4,5	1,3
Потребляемая мощность, кВт		0,013	0,019	0,034	0,025	0,036	0,013
Рабочий ток, А		0,13	0,19	0,31	0,21	0,31	0,13
Электропитание		1 фаза, 230 В, 50 Гц					
Расход воздуха (максимальный/тихий), м³/ч	Охлаждение	430/330	550/330	720/330	690/330	800/330	430/330
	Обогрев	430/330	550/330	720/330	690/330	800/330	430/330
Уровень звукового давления (максимальный/тихий), дБ(А)	Охлаждение	31/22	35/22	43/22	40/24	44/24	31/22
	Обогрев	31/22	35/22	43/22	40/24	44/24	31/22
Диаметр жидкостной трубы, мм (дюйм)		6,35(1/4")					
Диаметр газовой трубы, мм (дюйм)		9,52(3/8")					
Диаметр дренажной трубы, мм	Внутренний / наружный	16/29					
	Размеры (В x Ш x Г), мм	262 x 820 x 206		268 x 810 x 203			262 x 820 x 206
Вес, кг	Без упаковки	283 x 870 x 328		270 x 884 x 336			283 x 870 x 328
	В упаковке	7,5		9			7
Вес, кг	Без упаковки	10		12			9,5
	В упаковке						

МУЛЬТИЗОНАЛЬНЫЕ СИСТЕМЫ

ОЧИСТКА ВОЗДУХА

Ионный дезодорирующий фильтр с длительным сроком службы



Яблочно-катехиновый фильтр

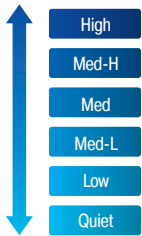
Фильтры тонкой очистки эффективно устраняют запахи с помощью ионов, вырабатываемых тонкодисперсными частицами керамики, притягивают мелкие частицы пыли, невидимые споры плесени и вредные микроорганизмы, препятствуя их дальнейшему росту и распространению, благодаря содержащемуся в них полифенолу (вещество, получаемое из экстракта яблок).

БЕСШУМНАЯ РАБОТА

Благодаря шестиступенчатому вентилятору возможно регулировать скорость подачи воздушного потока и, соответственно, уровень шума.

Уровень шума
22 дБ(А)


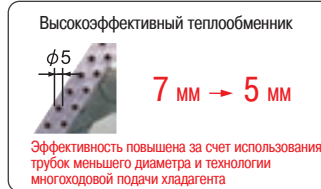
6 СТУПЕНЕЙ РАБОТЫ ВЕНТИЛЯТОРА



*При работе со следующими пультами:
UTY-RNRGZ2 / UTY-RLRG / UTY-RSRG / UTY-RHRG / UTY-DCGG / UTY-DTGGZ1 / UTY-ALGX / UTY-APGX

КОМПАКТНЫЕ РАЗМЕРЫ И ВЫСОКАЯ ЭФФЕКТИВНОСТЬ

Создать небольшой высокоэффективный внутренний блок удалось, увеличив площадь теплообменника за счет увеличения количества трубок меньшего диаметра.



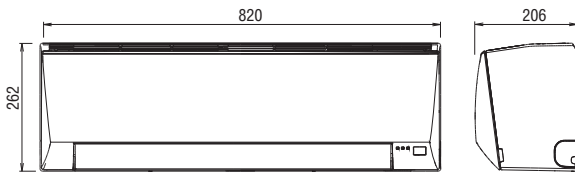
ЛЕГКИЙ МОНТАЖ

Подключение кондиционера осуществляется простым открытием передней панели внутреннего блока и крышки провода.

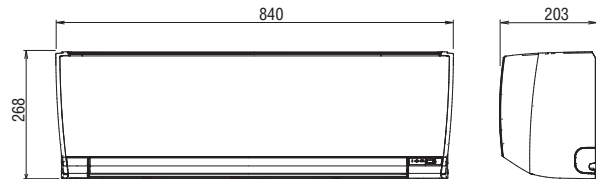


ГАБАРИТНЫЕ РАЗМЕРЫ (мм)

ASHA004GTAH, ASHA007GTAH, ASHA009GTAH, ASHE004GTAH, ASHE007GTAH, ASHE009GTAH

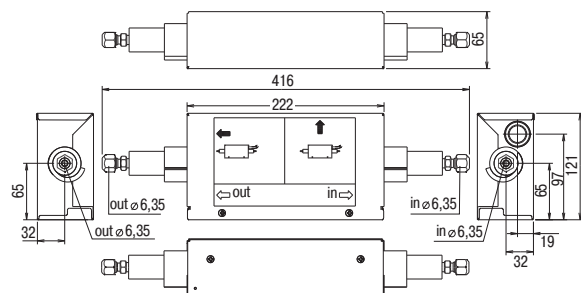


ASHA012GCAH, ASHA014GCAH, ASHE012GCAH, ASHE014GCAH



ASHE007GTAH	ASHE009GTAH	ASHE012GCAH	ASHE014GCAH
2,2	2,8	3,6	4,0
2,8	3,2	4,1	4,5
0,019	0,034	0,025	0,036
0,19	0,31	0,24	0,36
1 фаза, 230 В, 50 Гц			
550/330	720/330	690/330	800/330
550/330	720/330	690/330	800/330
35/22	43/22	40/24	44/24
35/22	43/22	40/24	44/24
6,35(1/4")			
9,52(3/8")			
16/29			
262 x 820 x 206		268 x 810 x 203	
283 x 870 x 328		270 x 884 x 336	
7		9	
9,5		12	

UTR-EV09XB, UTR-EV14XB



Внутренние блоки

Настенные



ASHA18GBCH
ASHA24GBCH



ASHA030GTAH
ASHA034GTAH



Класс сезонной энергоэффективности

Полное DC-инверторное управление

■ ФУНКЦИОНАЛЬНЫЕ ВОЗМОЖНОСТИ



■ ШИРОКИЙ ВЫБОР ИНДИВИДУАЛЬНЫХ ПУЛЬТОВ УПРАВЛЕНИЯ



Модель внутреннего блока		ASHA18GBCH	ASHA24GBCH	ASHA030GTAH	ASHA034GTAH
Производительность, кВт	Охлаждение	5,6	7,1	9,0	10,0
	Обогрев	6,3	8,0	10,0	11,2
Потребляемая мощность, кВт		0,032	0,06	0,074	0,103
Рабочий ток, А		0,33	0,52	0,55	0,72
Электропитание		1 фаза, 230 В, 50 Гц			
Расход воздуха (максимальный/тихий), м³/ч	Охлаждение	840/690	1100/730	1440/700	1620/700
	Обогрев	840/690	1100/730	1440/700	1520/700
Уровень звукового давления (максимальный/тихий), дБ(А)	Охлаждение	41/35	48/35	53/33	55/33
	Обогрев	41/35	48/35	53/33	54/33
Диаметр жидкостной трубы, мм (дюйм)		6,35 (1/4")		9,52 (3/8")	
Диаметр газовой трубы, мм (дюйм)		12,70 (1/2")		15,88 (5/8")	
Диаметр дренажной трубы, мм	Внутренний / наружный	16/29			
	Размеры (В x Ш x Г), мм	320 x 998 x 228		340x1150x280	
Вес, кг	В упаковке	340 x 1090 x 429		405x1270x450	
	Без упаковки	15	15	18	18
	В упаковке	19	19	24	24

* - возможно подключить только к настенным блокам ASHA18GBCH, ASHA24GBCH.

ЭНЕРГОСБЕРЕГАЮЩИЙ КОМФОРТ

Встроенный во внутренний блок датчик регистрирует движение в помещении и в случае его отсутствия переводит кондиционер в работу с пониженной производительностью, уменьшая электропотребление, а при регистрации движения вновь возобновляет работу кондиционера в прежнем режиме.



МОЩНЫЙ DC-ИНВЕРТОРНЫЙ ДВИГАТЕЛЬ ВЕНТИЛЯТОРА

Новый DC-инверторный двигатель вентилятора обеспечивает высокую выходную мощность при небольшом энергопотреблении. Также его выгодно отличает широкий диапазон скоростей вращения, компактные размеры и низкий уровень шума.



БЕСШУМНАЯ РАБОТА

Благодаря шестиступенчатому вентилятору возможно регулировать скорость подачи воздушного потока и, соответственно, уровень шума.

- 2 дБ(А)

↑

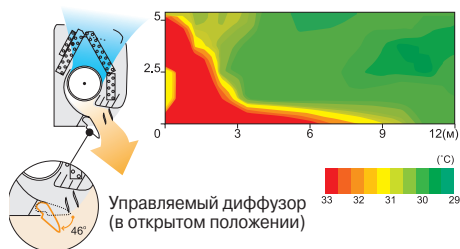
- High
- Med-H
- Med
- Med-L
- Low
- Quiet

↓

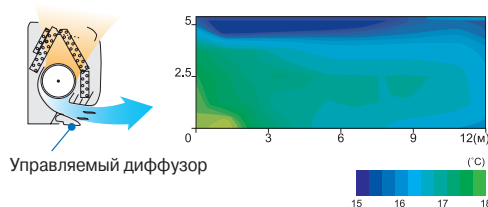
*При работе со следующими пультами:
UTY-RNRGZ2 / UTY-RLRG / UTY-RSRG / UTY-RHRG / UTY-DCGG / UTY-DTGGZ1 / UTY-ALGX / UTY-APGX

ОБЪЕМНОЕ ВОЗДУХОРАСПРЕДЕЛЕНИЕ

В режиме обогрева мощная струя теплого воздуха подается вертикально вниз и обеспечивает поддержание комфортных параметров даже на уровне пола.




В режиме охлаждения воздушный поток направляется вдоль плоскости потолка, это исключает попадание холодного воздуха непосредственно на человека.



МОЩНЫЙ ПОТОК ВОЗДУХА

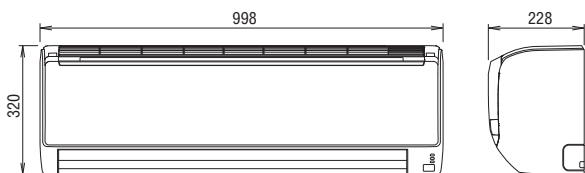
Эффективное воздухораспределение даже в больших помещениях.

Воздушный поток увеличился на 20%
(для ASHA030GTAH)

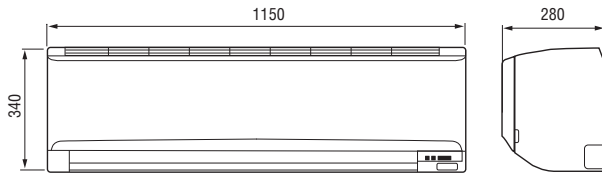


ГАБАРИТНЫЕ РАЗМЕРЫ (мм)

ASHA18GBCH, ASHA24GBCH



ASHA030GTAH, ASHA034GTAH



Внутренние блоки

Напольные

AGHA004GCAH
AGHA007GCAH
AGHA009GCAH
AGHA012GCAH
AGHA014GCAH

AGHE004GCAH
AGHE007GCAH
AGHE009GCAH
AGHE012GCAH
AGHE014GCAH
(с выносным ЭРВ)



Класс сезонной энергоэффективности



Полное DC-инверторное управление



UTR-EV09XB
UTR-EV14XB

■ ФУНКЦИОНАЛЬНЫЕ ВОЗМОЖНОСТИ

индикатор загрязнения фильтра	ионный деодорирующий фильтр	яблочно-катехиновый фильтр	моющая панель	автоматическое определение положения жалюзи	бесшумная работа	автоматическое регулирование воздушного потока	комфортное осушение	режим снижения энергопотребления	принудительное ограничение диапазона уставок температуры	таймер комфортного сна
программируемый 24-часовой таймер	таймер однократного вкл./выкл.	проводной пульт управления опция	индивидуальное кодирование блоков	инфракрасный пульт управления опция	недельный таймер + таймер экономии	групповой пульт управления опция	таймер автоматического отключения	внешнее управление опция	интеграция в систему управления зданием опция	автоматический перезапуск
самодиагностика	внешняя индикация работы опция	3 года гарантии								

■ ШИРОКИЙ ВЫБОР ИНДИВИДУАЛЬНЫХ ПУЛЬТОВ УПРАВЛЕНИЯ

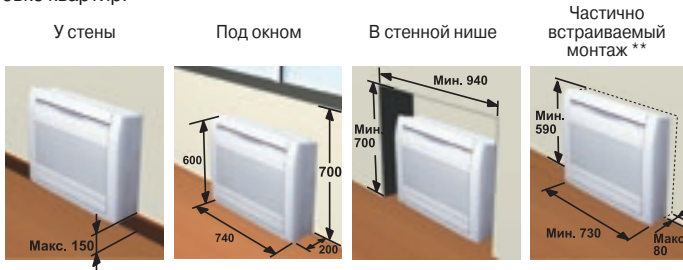


Модель внутреннего блока		AGHA004GCAH	AGHA007GCAH	AGHA009GCAH	AGHA012GCAH
Производительность, кВт	Охлаждение	1,1	2,2	2,8	3,6
	Обогрев	1,3	2,8	3,2	4
Потребляемая мощность, кВт		0,012	0,016	0,017	0,022
Рабочий ток, А		0,13	0,14	0,15	0,18
Электропитание		1 фаза, 230 В, 50 Гц			
Расход воздуха (максимальный/тихий), м³/ч	Охлаждение	380/210	470/270	500/270	590/340
	Обогрев	430/210	470/270	500/270	590/340
Уровень звукового давления (максимальный/тихий), дБ(А)	Охлаждение	35/22	37/22	38/22	42/30
	Обогрев	36/22	37/22	38/22	42/30
Диаметр жидкостной трубы, мм (дюйм)		6,35 (1/4")			
Диаметр газовой трубы, мм (дюйм)		9,52 (3/8")			12,7 (1/2")
Диаметр дренажной трубы, мм	Внутренний / наружный	16/29			
	Размеры (В x Ш x Г), мм	Без упаковки		600 x 740 x 200	
		В упаковке		700 x 820 x 310	
Вес, кг	Без упаковки	15			
	В упаковке	18,5	19		

МУЛЬТИЗОНАЛЬНЫЕ СИСТЕМЫ

■ ИДЕАЛЬНО ПОДХОДИТ ДЛЯ ЛЮБЫХ ИНТЕРЬЕРОВ

Эффективное воздухораспределение и компактные размеры позволяют использовать напольные кондиционеры в помещениях сложной конфигурации: вписывать внутренний блок в подоконные ниши, а также специально создаваемые ниши в стеновых перегородках, возводимых при перепланировке квартир.

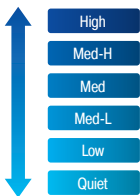


* Все размеры приведены в миллиметрах
** Требуется специальная заглушка UTR-STA

■ БЕСШУМНАЯ РАБОТА

Благодаря шестиступенчатому вентилятору возможно регулировать скорость подачи воздушного потока и, соответственно, уровень шума.

6 СТУПЕНЕЙ РАБОТЫ ВЕНТИЛЯТОРА

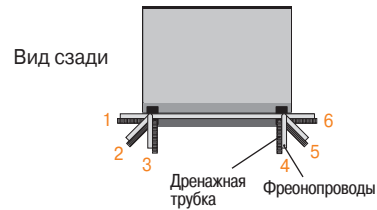


Уровень шума
22 дБ(А)

* При работе со следующими пультами:
UTY-RNRGZ2 / UTY-RLRG / UTY-RSRG / UTY-RHRG / UTY-DCGG / UTY-DTGGZ1 / UTY-ALGX / UTY-APGX


■ ПРОСТОЙ МОНТАЖ

Гибкое соединение трубопровода и дренажной трубки (можно направить вправо, влево и вниз) значительно упрощает монтаж.



■ ОЧИСТКА ВОЗДУХА

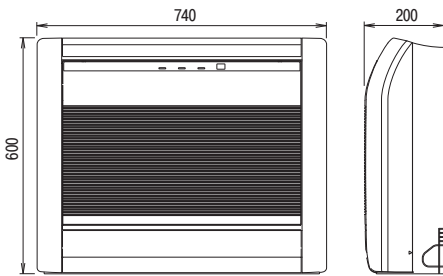
Ионный дезодорирующий фильтр с длительным сроком службы



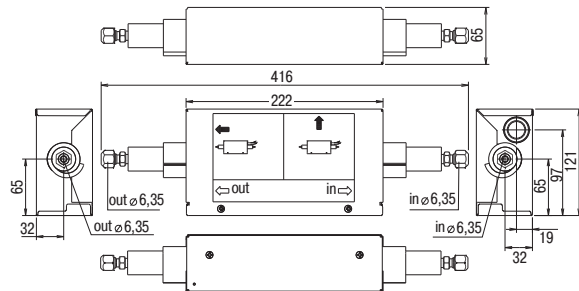
Яблочно-катехиновый фильтр

Фильтры тонкой очистки эффективно устраняют запахи с помощью ионов, вырабатываемых тонкодисперсными частицами керамики, притягивают мелкие частицы пыли, невидимые споры плесени и вредные микроорганизмы, препятствуя их дальнейшему росту и распространению, благодаря содержащемуся в них полифенолу (вещество, получаемое из экстракта яблок).

■ ГАБАРИТНЫЕ РАЗМЕРЫ (мм)



UTR-EV09XB, UTR-EV14XB



AGHA014GCAH	AGHE004GCAH	AGHE007GCAH	AGHE009GCAH	AGHE012GCAH	AGHE014GCAH
4,0	1,1	2,2	2,8	3,6	4
4,5	1,3	2,8	3,2	4	4,5
0,029	0,012	0,016	0,017	0,022	0,029
0,23	0,13	0,14	0,15	0,18	0,23
1 фаза, 230 В, 50 Гц					
670/340	380/210	470/270	500/270	590/340	670/340
670/340	430/210	470/270	500/270	590/340	670/340
46/30	35/22	37/22	38/22	42/30	46/30
46/30	36/22	37/22	38/22	42/30	46/30
6,35 (1/4")					
12,7 (1/2")	9,52 (3/8")			12,7 (1/2")	
16/29					
600 x 740 x 200					
700 x 820 x 310					
15					14,5
19	18				18,5

Внутренние блоки

Компактные кассетные

AUXB04GBLH
AUXB07GALH
AUXB09GALH
AUXB12GALH
AUXB14GALH
AUXB18GALH
AUXB24GALH



Класс сезонной энергоэффективности



Полное DC-инверторное управление



■ ФУНКЦИОНАЛЬНЫЕ ВОЗМОЖНОСТИ

 индикатор загрязнения фильтра	 подключение внешнего вентилятора опция	 подмес свежего воздуха	 автоматическое качание жалюзи в вертикальной плоскости	 автоматическое регулирование воздушного потока	 комфортное осушение	 бесшумная работа	 автоматическое определение положения жалюзи	 режим снижения энергопотребления	 принудительное ограничение диапазона уставок температуры
 таймер комфортного сна	 программируемый 24-часовой таймер	 таймер однократного вкл./выкл.	 проводной пульт управления опция	 индивидуальное кодирование блоков	 инфракрасный пульт управления опция	 недельный таймер + таймер экономии	 групповой пульт управления опция	 таймер автоматического отключения	 внешнее управление опция
 интеграция в систему управления зданием опция	 автоматический перезапуск	 самодиагностика	 внешняя индикация работы опция	 3 года гарантии	 режим для высоких потолков	 дренажный насос			

■ ШИРОКИЙ ВЫБОР ИНДИВИДУАЛЬНЫХ ПУЛЬТОВ УПРАВЛЕНИЯ




Модель внутреннего блока		AUXB04GBLH	AUXB07GALH	AUXB09GALH
Производительность, кВт	Охлаждение	1,1	2,2	2,8
	Обогрев	1,3	2,8	3,2
Потребляемая мощность, кВт		0,023	0,025	0,025
Рабочий ток, А		0,17	0,17	0,17
Электропитание		1 фаза, 230 В, 50 Гц		
Расход воздуха (максимальный/тихий), м³/ч	Охлаждение	530/350	540/350	550/350
	Обогрев	530/300	540/350	550/350
Уровень звукового давления (максимальный/тихий), дБ(А)	Охлаждение	34/25	34/25	35/25
	Обогрев	34/21	34/25	35/25
Диаметр жидкостной трубы, мм (дюйм)		6,35 (1/4)		
Диаметр газовой трубы, мм (дюйм)		9,52 (3/8")	12,7 (1/2")	
Диаметр дренажной трубы, мм	Внутренний / наружный	25/32		
	Размеры (В x Ш x Г), мм	Без упаковки	245 x 570 x 570	
Вес, кг	В упаковке	265 x 730 x 625		
	Без упаковки	14,5	15	
Декоративная панель	В упаковке	18		
	Без упаковки	UTG-UFGC-W		
Размеры (В x Ш x Г), мм	Без упаковки	50 x 700 x 700		
	В упаковке	120 x 765 x 755		
Вес, кг	Без упаковки	2,6		
	В упаковке	4,5		

МУЛЬТИЗОНАЛЬНЫЕ СИСТЕМЫ

■ ДВУХКАСКАДНЫЙ ВЕНТИЛЯТОР

Деление воздушного потока на 2 части, образуемое вентилятором новой двухкаскадной конструкции, обеспечивает гораздо более равномерное по высоте распределение воздушного потока на выходе из рабочего колеса к испарителю, что увеличивает эффективность теплообмена на 20%.



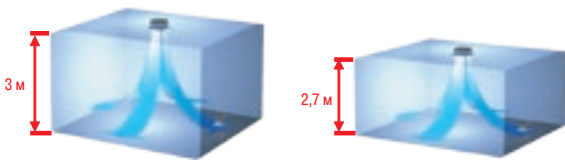
■ ВСТРОЕННЫЙ ДРЕНАЖНЫЙ НАСОС

В блоках кассетного типа дренажный насос всегда идет в комплекте и не требует дополнительного монтажа.



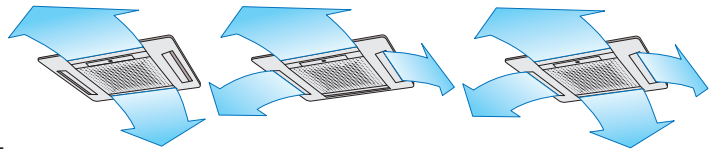
■ РЕЖИМ ДЛЯ ВЫСОКИХ ПОТОЛКОВ

Для помещений с высокими потолками расход воздуха и скорость потока на выходе из внутреннего блока могут быть увеличены для достижения комфортных параметров в нижней части помещения. Режимы можно выбрать с помощью стандартного пульта управления.



■ ОГРАНИЧЕНИЕ НАПРАВЛЕНИЙ ПОТОКА ВОЗДУХА

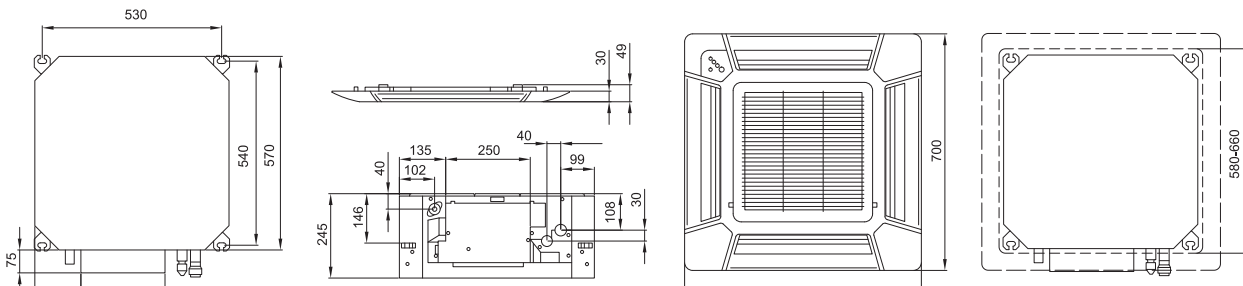
В соответствии с вашими требованиями к комфорту вы можете ограничивать направления воздушного потока, исходящего из внутреннего блока кассетного типа. Вы можете выбрать от двух до четырех направлений воздушного потока. Для реализации этой возможности необходимо приобрести комплект заглушек воздуховыпускных отверстий UTR-YDZB.



■ КОМПАКТНЫЙ ДИЗАЙН

Благодаря компактным размерам (570x570 мм) внутренние блоки легко встраиваются в стандартную ячейку подвесного потолка (590x590 мм).

■ ГАБАРИТНЫЕ РАЗМЕРЫ (мм)



AUXB12GALH	AUXB14GALH	AUXB18GALH	AUXB24GALH
3,6	4,5	5,6	7,1
4,1	5,0	6,3	8,0
0,029	0,035	0,036	0,084
0,20	0,28	0,25	0,62
1 фаза, 230 В, 50 Гц			
600/390	680/390	710/400	1030/450
600/390	680/390	710/400	1030/450
37/27	38/27	41/27	50/30
37/27	38/27	41/27	50/30
6,35 (1/4")		9,52 (3/8")	
12,7 (1/2")		15,88 (5/8")	
25/32			
245 x 570 x 570			
265 x 730 x 625			
15			
18			
UTG-UFGC-W			
50 x 700 x 700			
120 x 765 x 755			
2,6			
4,5			

Внутренние блоки

Полноразмерные кассетные

AUXD18GALH
AUXD24GALH

AUXA18GALH
AUXA24GALH
AUXA30GALH
AUXA34GALH
AUXA36GALH
AUXA45GALH
AUXA54GALH



Класс сезонной энергоэффективности



Полное DC-инверторное управление



■ ФУНКЦИОНАЛЬНЫЕ ВОЗМОЖНОСТИ



индикатор загрязнения фильтра



подключение внешнего вентилятора опция



подмес свежего воздуха



автоматическое качание жалюзи в вертикальной плоскости



автоматическое регулирование воздушного потока



комфортное осушение



бесшумная работа



автоматическое определение положения жалюзи



режим снижения энергопотребления



принудительное ограничение диапазона уставок температуры



таймер комфортного сна



программируемый 24-часовой таймер



таймер однократного вкл./выкл.



проводной пульт управления опция



индивидуальное кодирование блоков



инфракрасный пульт управления опция



недельный таймер + таймер экономии



групповой пульт управления опция



таймер автоматического отключения



внешнее управление опция



интеграция в систему управления зданием опция



автоматический перезапуск



самодиагностика



внешняя индикация работы опция



3 года гарантии



режим для высоких потолков



дренажный насос

■ ШИРОКИЙ ВЫБОР ИНДИВИДУАЛЬНЫХ ПУЛЬТОВ УПРАВЛЕНИЯ



UTY-RNRGZ2



UTY-RLRG



UTY-RNKG



UTY-RSKG



UTY-RHKG



UTY-LNHG



UTY-LRHGB1



UTY-RSRG

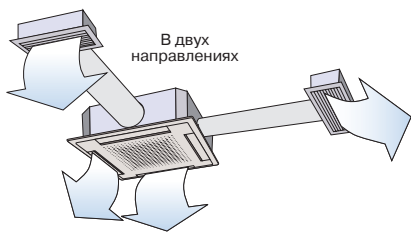


UTY-RHRG

Модель внутреннего блока		AUXD18GALH	AUXD24GALH	AUXA18GALH	AUXA24GALH
Производительность, кВт	Охлаждение	5,6	7,1	5,6	7,1
	Обогрев	6,3	8,0	6,3	8,0
Потребляемая мощность, кВт		0,039	0,046	0,051	0,051
Рабочий ток, А		0,27	0,32	0,38	0,38
Электропитание		1 фаза, 230 В, 50 Гц			
Расход воздуха (максимальный/тихий), м³/ч	Охлаждение	1150/870	1280/870	1420/1100	1420/1100
	Обогрев	1150/870	1280/870	1420/1000	1420/1000
Уровень звукового давления (максимальный/тихий), дБ(А)	Охлаждение	36/29	38/29	40/33	40/33
	Обогрев	36/29	38/29	40/31	40/31
Диаметр жидкостной трубы, мм (дюйм)		9,52 (3/8")			
Диаметр газовой трубы, мм (дюйм)		15,88 (5/8")			
Диаметр дренажной трубы, мм	Внутренний / наружный	25/32	25/32	25/32	25/32
	Размеры (В x Ш x Г), мм	246 x 840 x 840	246 x 840 x 840	288 x 840 x 840	288 x 840 x 840
Вес, кг	Без упаковки	318 x 960 x 980	318 x 960 x 980	360 x 960 x 980	360 x 960 x 980
	В упаковке	23	23	27	27
Декоративная панель	Без упаковки	28	28	33	33
	В упаковке	UTG-UGGA-W	UTG-UGGA-W	UTG-UGGA-W	UTG-UGGA-W
Размеры (В x Ш x Г), мм	Без упаковки	50 x 950 x 950	50 x 950 x 950	50 x 950 x 950	50 x 950 x 950
	В упаковке	115 x 1020 x 1000	115 x 1020 x 1000	115 x 1020 x 1000	115 x 1020 x 1000
Вес, кг	Без упаковки	5,5	5,5	5,5	5,5
	В упаковке	8,5	8,5	8,5	8,5

■ РАСПРЕДЕЛЕНИЕ ВОЗДУХА ЧЕРЕЗ ВОЗДУХОВОДЫ

Возможно упрощенное подключение воздуховодов для распределения кондиционированного воздуха по помещениям. В кассетных внутренних блоках можно отвести 1 или 2 воздуховода в соседние небольшие помещения.



■ ПОДМЕС СВЕЖЕГО ВОЗДУХА

Подача свежего воздуха может осуществляться как непосредственно через отверстие во внутреннем блоке, так и через комплект для подмеса свежего воздуха UTZ-VXGA. Рекомендуемый объем подаваемого свежего воздуха – не более 10 % от расхода воздуха через внутренний блок в максимальном режиме.



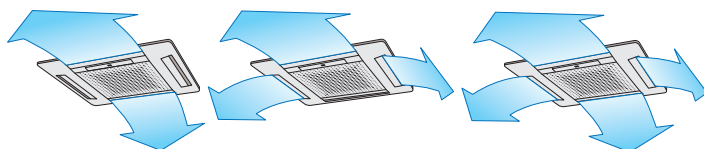
■ УДОБСТВО ОБСЛУЖИВАНИЯ

Защелки декоративной решетки воздухозаборника расположены непосредственно на лицевой панели, поэтому ее легко открывать или снимать целиком.



■ ОГРАНИЧЕНИЕ НАПРАВЛЕНИЙ ПОТОКА ВОЗДУХА

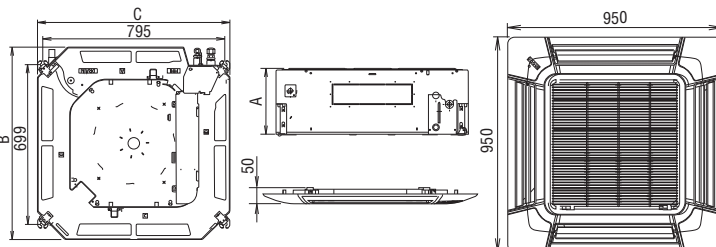
В соответствии с вашими требованиями к комфорту вы можете ограничивать направления воздушного потока, исходящего из внутреннего блока кассетного типа. Вы можете выбрать от двух до четырех направлений воздушного потока. Для реализации этой возможности необходимо приобрести комплект заглушек воздуховыпускных отверстий UTR-YDZC.



■ ГАБАРИТНЫЕ РАЗМЕРЫ (мм)

Модель	A	B	C
AUXD18GALH	246	840	840
AUXD24GALH			
AUXA18GALH	288	840	840
AUXA24GALH			
AUXA30GALH			

Модель	A	B	C
AUXA36GALH	288	840	840
AUXA45GALH			
AUXA54GALH			



AUXA30GALH	AUXA34GALH	AUXA36GALH	AUXA45GALH	AUXA54GALH
9,0	10,0	11,2	12,5	14,0
10,0	11,2	12,5	14,0	16,0
0,059	0,077	0,080	0,099	0,119
0,42	0,55	0,53	0,69	0,78
1 фаза, 230 В, 50 Гц				
1600/1100	1750/1100	1800/1000	1900/1000	2000/1000
1600/1100	1750/1100	1800/1000	1900/1000	2000/1000
40/33	43/33	44/31	46/31	47/31
40/33	43/33	44/31	46/31	47/31
15,88 (5/8")		9,52 (3/8")		
15,88 (5/8")		19,05 (3/4")		
25/32	25/32	25/32	25/32	25/32
288 x 840 x 840	288 x 840 x 840	288 x 840 x 840	288 x 840 x 840	288 x 840 x 840
360 x 960 x 980	360 x 960 x 980	360 x 960 x 980	360 x 960 x 980	360 x 960 x 980
27	27	27	27	27
33	33	33	33	33
UTG-UGGA-W	UTG-UGGA-W	UTG-UGGA-W	UTG-UGGA-W	UTG-UGGA-W
50 x 950 x 950	50 x 950 x 950	50 x 950 x 950	50 x 950 x 950	50 x 950 x 950
115 x 1020 x 1000	115 x 1020 x 1000	115 x 1020 x 1000	115 x 1020 x 1000	115 x 1020 x 1000
5,5	5,5	5,5	5,5	5,5
8,5	8,5	8,5	8,5	8,5

Внутренние блоки

Круговая раздача воздуха

AUXM018GLAH
AUXM024GLAH
AUXM030GLAH

AUXK018GLAH
AUXK024GLAH
AUXK030GLAH
AUXK034GLAH
AUXK036GLAH
AUXK045GLAH
AUXK054GLAH



Класс сезонной энергоэффективности



Полное DC-инверторное управление



■ ФУНКЦИОНАЛЬНЫЕ ВОЗМОЖНОСТИ



индикатор загрязнения фильтра



подключение внешнего вентилятора опция



подмес свежего воздуха



автоматическое качание жалюзи в вертикальной плоскости



автоматическое регулирование воздушного потока



комфортное осушение



бесшумная работа



автоматическое определение положения жалюзи



режим снижения энергопотребления



принудительное ограничение диапазона уставок температуры



таймер комфортного сна



программируемый 24-часовой таймер



таймер однократного вкл./выкл.



проводной пульт управления опция



индивидуальное кодирование блоков



инфракрасный пульт управления опция



недельный таймер + таймер экономии



групповой пульт управления опция



таймер автоматического отключения



внешнее управление опция



интеграция в систему управления зданием опция



автоматический перезапуск



самодиагностика



внешняя индикация работы опция



3 года гарантии



режим для высоких потолков



дренажный насос

■ ШИРОКИЙ ВЫБОР ИНДИВИДУАЛЬНЫХ ПУЛЬТОВ УПРАВЛЕНИЯ



UTY-RNRGZ2



UTY-RLRG



UTY-LBHXD



UTY-SHZXC



UTY-RSRG



UTY-RHRG



UTY-LNHG

Модель внутреннего блока		AUXM018GLAH	AUXM024GLAH	AUXM030GLAH	AUXK018GLAH
Производительность, кВт	Охлаждение	5,6	7,1	9,0	5,6
	Обогрев	6,3	8,0	10,0	6,3
Потребляемая мощность, кВт		0,02	0,025	0,049	0,04
Рабочий ток, А		0,20	0,24	0,41	0,34
Электропитание		1 фаза, 230 В, 50 Гц			
Расход воздуха (максимальный/тихий), м³/ч	Охлаждение	1050/780	1120/780	1470/780	1420/1150
	Обогрев	1050/780	1120/780	1470/780	1420/1150
Уровень звукового давления (максимальный/тихий), дБ(А)	Охлаждение	33/28	35/28	40/28	38/33
	Обогрев	33/28	35/28	40/28	38/33
Диаметр жидкостной трубы, мм (дюйм)		6,35 (1/4")		9,52 (3/8")	6,35 (1/4")
Диаметр газовой трубы, мм (дюйм)		12,7 (1/2")		15,88 (5/8")	12,7 (1/2")
Диаметр дренажной трубы, мм		Внутренний / наружный 25/32			
Размеры (В x Ш x Г), мм	Без упаковки	246x840x840			288x840x840
	В упаковке	298x960x950			340x960x950
Вес, кг	Без упаковки	24	24,5		26,5
	В упаковке	29	29,5		31,5
Декоративная панель		UTG-UKGC-W / UTG-UKGA-B			
Размеры (В x Ш x Г), мм	Без упаковки	53x950x950			
	В упаковке	110x1000x1010			
Вес, кг	Без упаковки	6,0			
	В упаковке	10,0			

МУЛЬТИЗОНАЛЬНЫЕ СИСТЕМЫ


■ РАВНОМЕРНОЕ РАСПРЕДЕЛЕНИЕ ВОЗДУХА

Круговой и вертикальный воздушные потоки обеспечивают достижение комфортной температуры воздуха в каждой части комнаты.



■ РАЗЛИЧНЫЕ ЦВЕТА ПАНЕЛЕЙ

Существует два варианта: белая решетка, либо черная. Можно выбирать в зависимости от типа помещения и интерьера.



UTG-UKGA-B



UTG-UKGC-W

■ ИНДИВИДУАЛЬНОЕ УПРАВЛЕНИЕ ЖАЛЮЗИ

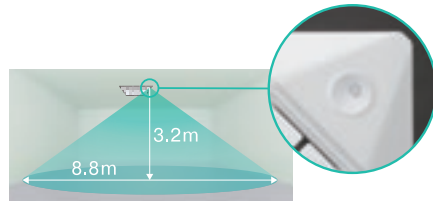
Для того, чтобы в помещении людям было максимально комфортно, каждым жалюзи можно управлять отдельно и регулировать воздушные потоки с помощью сенсорного проводного русифицированного пульта дистанционного управления UTY-RNRGZ2.

■ ДАТЧИК ДВИЖЕНИЯ

Для внутренних блоков кассетного типа серии AUXM(K) опционально можно приобрести встраиваемый в декоративную панель датчик движения UTY-SHZXC.


Может быть выбран один из двух режимов работы:

- **Auto Saving** (при отсутствии движения блок переходит в режим энергосбережения);
- **Auto Off** (при отсутствии движения блок полностью останавливается).



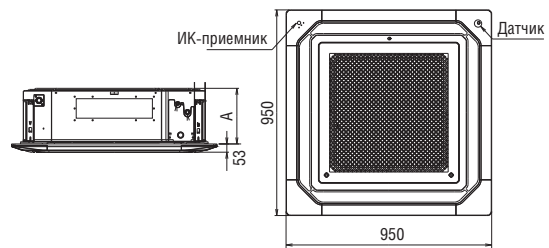
■ ПЕРЕДОВЫЕ РАЗРАБОТКИ

- Новая конструкция теплообменника
- Новый DC-мотор
- Высокоэффективный турбовентилятор
- Независимое управление жалюзи



■ ГАБАРИТНЫЕ РАЗМЕРЫ (мм)


Модель	A	B	C
AUXM018GLAH	246	840	840
AUXM024GLAH			
AUXM030GLAH			
AUXK018GLAH	288	840	840
AUXK024GLAH			
AUXK030GLAH			
AUXK034GLAH			
AUXK036GLAH			
AUXK045GLAH			
AUXK054GLAH			




AUXK024GLAH	AUXK030GLAH	AUXK034GLAH	AUXK036GLAH	AUXK045GLAH	AUXK054GLAH
7,1	9,0	10,0	11,2	12,5	14,0
8,0	10,0	11,2	12,5	14,0	16,0
0,04	0,047	0,047	0,061	0,089	0,116
0,34	0,38	0,38	0,47	0,67	0,86
1 фаза, 230 В, 50 Гц					
1420/1150	1440/1150	1440/1150	1620/1150	1820/1150	2040/1150
1420/1150	1440/1150	1440/1150	1620/1150	1820/1150	2040/1150
38/33	39/33	39/33	41/33	44/33	47/33
38/33	39/33	39/33	41/33	44/33	47/33
9,52 (3/8")					
15,88 (5/8")					
25/32					
288x840x840					
340x960x950					
26,5					29,5
31,5					34,0
UTG-UKGC-W / UTG-UKGA-B					
53x950x950					
110x1000x1010					
6,0					
10,0					

Внутренние блоки

Низконапорные каналные



ARXK04GCLH
ARXK07GCLH
ARXK09GCLH
ARXK12GCLH
ARXK14GCLH



ARXK18GCLH



ARXK24GCLH



Класс сезонной энергоэффективности



Полное DC-инверторное управление



■ ФУНКЦИОНАЛЬНЫЕ ВОЗМОЖНОСТИ

- подключение внешнего вентилятора опция
- автоматическое регулирование воздушного потока
- комфортное осушение
- бесшумная работа
- режим снижения энергопотребления
- принудительное ограничение диапазона уставок температуры
- таймер комфортного сна
- программируемый 24-часовой таймер
- таймер однократного вкл./выкл.
- проводной пульт управления опция
- индивидуальное кодирование блоков
- инфракрасный пульт управления опция
- недельный таймер + таймер экономии
- групповой пульт управления опция
- таймер автоматического отключения
- Внешнее управление опция
- интеграция в систему управления зданием опция
- автоматический перезапуск
- самодиагностика
- внешняя индикация работы опция
- 3 года гарантии
- дренажный насос

■ ШИРОКИЙ ВЫБОР ИНДИВИДУАЛЬНЫХ ПУЛЬТОВ УПРАВЛЕНИЯ



Модель внутреннего блока		ARXK04GCLH	ARXK07GCLH	ARXK09GCLH	ARXK12GCLH	ARXK14GCLH	ARXK18GCLH	ARXK24GCLH	
Производительность, кВт	Охлаждение	1,1	2,2	2,8	3,6	4,5	5,6	7,1	
	Обогрев	1,3	2,8	3,2	4,1	5,0	6,3	8,0	
Потребляемая мощность, кВт		0,026	0,028	0,028	0,035	0,066	0,073	0,080	
Рабочий ток, А		0,21	0,23	0,23	0,30	0,54	0,55	0,61	
Электропитание		1 фаза, 230 В, 50 Гц							
Расход воздуха (максимальный/тихий), м³/ч	Охлаждение	460/340	460/340	460/340	550/340	760/340	930/470	1160/610	
	Обогрев	460/340	460/340	460/340	550/340	760/340	930/470	1160/610	
Статическое давление вентилятора, Па		от 0 до 30					от 0 до 50		
Уровень звукового давления (максимальный/тихий), дБ(А)	Охлаждение	25/20	26/21	26/21	29/22	34/22	33/22	32/22	
	Обогрев	25/20	26/21	26/21	29/22	34/22	33/22	32/22	
Диаметр жидкостной трубы, мм (дюйм)		6,35 (1/4")					9,52 (3/8")		
Диаметр газовой трубы, мм (дюйм)		9,52 (3/8")	12,7 (1/2")					15,88 (5/8")	
Диаметр дренажной трубы, мм		Внутренний / наружный 25/32							
Размеры (В x Ш x Г), мм	Без упаковки	198 x 700 x 450					198 x 900 x 450	198 x 1100 x 450	
	В упаковке	250 x 930 x 580					250 x 1130 x 580	250 x 1330 x 580	
Вес, кг	Без упаковки	14,5	15,5		16		19	22,5	
	В упаковке	18	18,5		19		22,5	26	

РАБОЧИЕ ХАРАКТЕРИСТИКИ ВЕНТИЛЯТОРА

Статическое давление для ARXK07-12 регулируется с пульта управления и находится в диапазоне от 0 до 30 Па, а для ARXK14-24 в диапазоне от 0 до 50 Па.

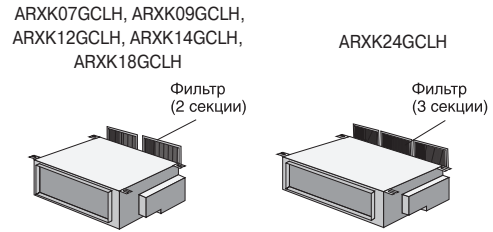
РЕГУЛИРУЕМЫЕ ЖАЛЮЗИ

Опционально возможно установить регулируемые жалюзи.




ВЫСОКОЭФФЕКТИВНЫЙ ФИЛЬТР

Внутренние блоки комплектуются высокоэффективными фильтрами очистки воздуха. При обслуживании фильтр легко снимается и чистится.



КОМПАКТНЫЕ РАЗМЕРЫ



СТАБИЛИЗАТОР ПОТОКА

Встроенный стабилизатор потока выравнивает скорость и объем потока воздуха, проходящего через теплообменник. Это позволило существенно снизить уровень шума внутреннего блока.



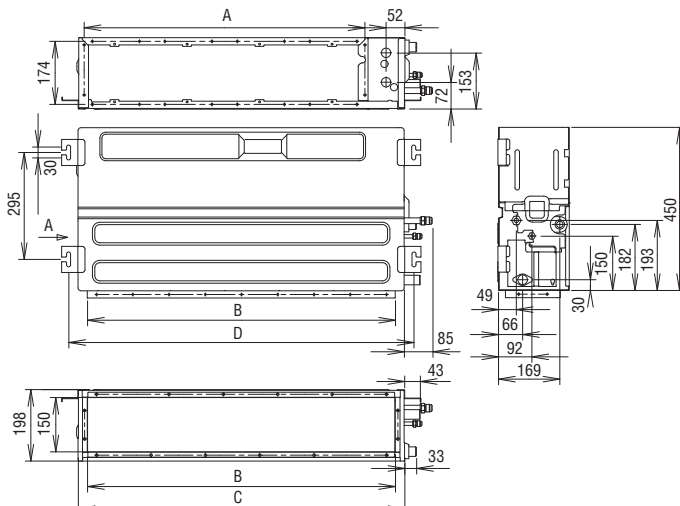
V-образный теплообменник

Высокоэффективный DC-мотор вентилятора
Низкое энергопотребление

ДОПОЛНИТЕЛЬНЫЕ ОПЦИИ

- UTB-GWC – приемник инфракрасного сигнала.
- UTD-GXTAW – регулируемые жалюзи для ARXK07-14.
- UTD-GXTBW – регулируемые жалюзи для ARXK18.
- UTD-GXTCW – регулируемые жалюзи для ARXK24.


ГАБАРИТНЫЕ РАЗМЕРЫ (мм)




Модель	A	B	C	D
ARXK04GCLH				
ARXK07GCLH				
ARXK09GCLH	575	650	700	752
ARXK12GCLH				
ARXK14GCLH				
ARXK18GCLH	775	850	900	952
ARXK24GCLH	975	1050	1100	1152

Внутренние блоки

Компактные каналные



ARXD04GALH, ARXD07GALH,
ARXD09GALH, ARXD12GALH,
ARXD14GALH



ARXD18GALH
ARXD24GALH



Класс сезонной энергоэффективности



Полное DC-инверторное управление



ФУНКЦИОНАЛЬНЫЕ ВОЗМОЖНОСТИ



подключение внешнего вентилятора опция



подмес свежего воздуха



автоматическое регулирование воздушного потока



комфортное осушение



бесшумная работа



режим снижения энергопотребления



принудительное ограничение диапазона уставок температуры



таймер комфортного сна



программируемый 24-часовой таймер



таймер однократного вкл./выкл.



проводной пульт управления опция



индивидуальное кодирование блоков



инфракрасный пульт управления опция



недельный таймер + таймер экономии



групповой пульт управления опция



таймер автоматического отключения



Внешнее управление опция



интеграция в систему управления зданием опция



автоматический перезапуск



самодиагностика



внешняя индикация работы опция



3 года гарантии



дренажный насос

ШИРОКИЙ ВЫБОР ИНДИВИДУАЛЬНЫХ ПУЛЬТОВ УПРАВЛЕНИЯ



UTY-RNRGZ2



UTY-RLRG



UTY-RNKG



UTY-RSKG



UTY-RHKG



UTY-LNHG



UTB-GWC



UTY-RSRG



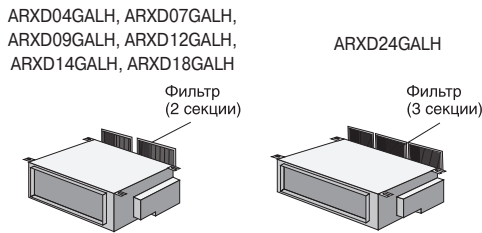
UTY-RRHG

Модель внутреннего блока		ARXD04GALH	ARXD07GALH	ARXD09GALH	ARXD12GALH	ARXD14GALH
Производительность, кВт	Охлаждение	1,1	2,2	2,8	3,6	4,5
	Обогрев	1,3	2,8	3,2	4,0	5,0
Потребляемая мощность, кВт		0,038	0,044	0,050	0,054	0,092
Рабочий ток, А		0,30	0,31	0,35	0,38	0,61
Электропитание		1 фаза, 230 В, 50 Гц				
Расход воздуха (максимальный/тихий), м³/ч	Охлаждение	510/320	550/440	600/480	600/450	800/610
	Обогрев	510/440	550/440	600/480	600/450	800/610
Статическое давление вентилятора, Па		от 0 до 90				
Уровень звукового давления (максимальный/тихий), дБ(А)	Охлаждение	26/20	28/22	29/24	30/24	34/28
	Обогрев	26/22	28/22	29/24	30/24	34/28
Диаметр жидкостной трубы, мм (дюйм)		6,35 (1/4")				
Диаметр газовой трубы, мм (дюйм)		12,7 (1/2")				
Диаметр дренажной трубы, мм	Внутренний / наружный	22/26	22/26	22/26	22/26	22/26
	Размеры (В x Ш x Г), мм	198 x 700 x 620	198 x 700 x 620	198 x 700 x 620	198 x 700 x 620	198 x 700 x 620
Вес, кг	В упаковке	276 x 968 x 756	276 x 968 x 756	276 x 968 x 756	276 x 968 x 756	276 x 968 x 756
	Без упаковки	17	17	17	18	18
	В упаковке	24	24	24	26	26

МУЛЬТИЗОНАЛЬНЫЕ СИСТЕМЫ

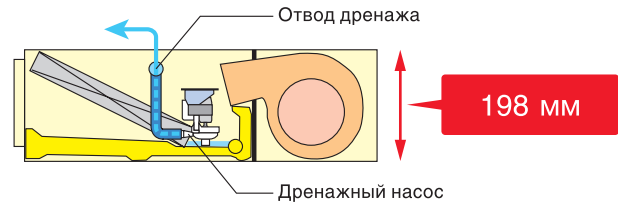
■ ВЫСОКОЭФФЕКТИВНЫЙ ФИЛЬТР

Внутренние блоки комплектуются высокоэффективными фильтрами очистки воздуха. При обслуживании фильтр легко снимается и чистится.



■ КОМПАКТНЫЕ РАЗМЕРЫ

Высота блока всего 198 мм, поэтому он может быть установлен в ограниченном пространстве. При запотолочной установке забор воздуха можно осуществлять как с нижней, так и с тыльной стороны внутреннего блока. Канальные сплит-системы имеют в стандартной комплектации воздушные фильтры тонкой очистки.



■ РЕГУЛИРУЕМЫЙ НАПОР ВОЗДУХА

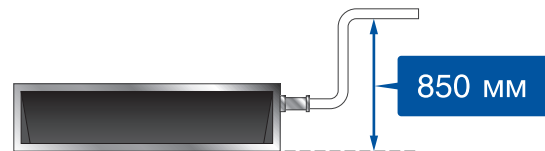
Несмотря на компактные размеры внутренние блоки имеют широкие возможности по регулировке напора воздушного потока: от 0 до 90 Па, позволяя подключить воздуховоды большой протяженности.

■ ДРЕНАЖНАЯ ПОМПА

Отвод конденсата осуществляется принудительно с помощью дренажной помпы, установленной внутри кондиционера. Максимальная высота подъема сконденсировавшейся воды составляет 850 мм.

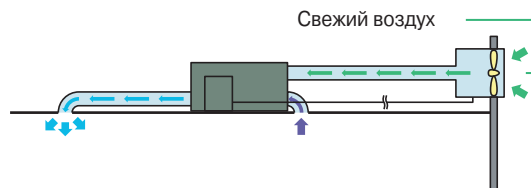
■ УНИВЕРСАЛЬНЫЙ МОНТАЖ

Внутренние блоки имеют возможность как горизонтального, так и вертикального монтажа. Это обеспечивается наличием в конструкции кондиционера двойного дренажного поддона и встроенного дренажного насоса.



■ ПОДМЕС СВЕЖЕГО ВОЗДУХА

Подача свежего воздуха может осуществляться непосредственно через камеру смешения во внутренний блок. Рекомендуемый объем подаваемого свежего воздуха не должен превышать 10% от расхода воздуха через внутренний блок в максимальном режиме.

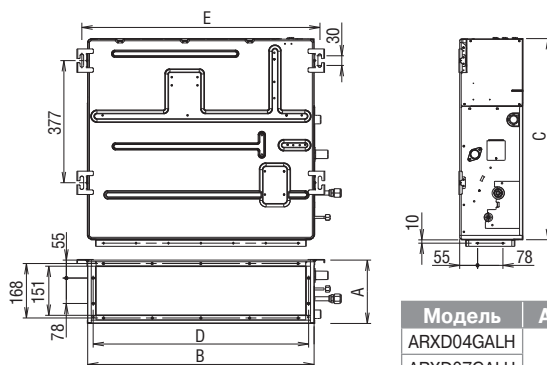


■ ДОПОЛНИТЕЛЬНЫЕ ОПЦИИ

- UTB-GWC – приемник инфракрасного сигнала.
- UTD-GXTAW – регулируемые жалюзи для ARXD07-14.
- UTD-GXTBW – регулируемые жалюзи для ARXD18.
- UTD-GXTCW – регулируемые жалюзи для ARXD24.

ARXD18GALH	ARXD24GALH
5,6	7,1
6,3	8,0
0,083	0,122
0,55	0,78
1 фаза, 230 В, 50 Гц	
940/750	1330/1100
940/750	1330/1100
от 0 до 90	от 0 до 50
34/28	35/29
34/28	35/29
9,52 (3/8")	
15,88 (5/8")	
22/26	22/26
198 x 900 x 620	198 x 1100 x 620
276 x 1168 x 756	276 x 1168 x 756
22	26
30	34

■ ГАБАРИТНЫЕ РАЗМЕРЫ (мм)



Модель	A	B	C	D	E
ARXD04GALH					
ARXD07GALH					
ARXD09GALH	198	700	620	650	734
ARXD12GALH					
ARXD14GALH					
ARXD18GALH	198	900	620	850	934
ARXD24GALH	198	1100	620	1050	1134

Внутренние блоки

Средненапорные каналные

ARXA24GBLH
ARXA30GBLH
ARXA36GBLH
ARXA45GBLH



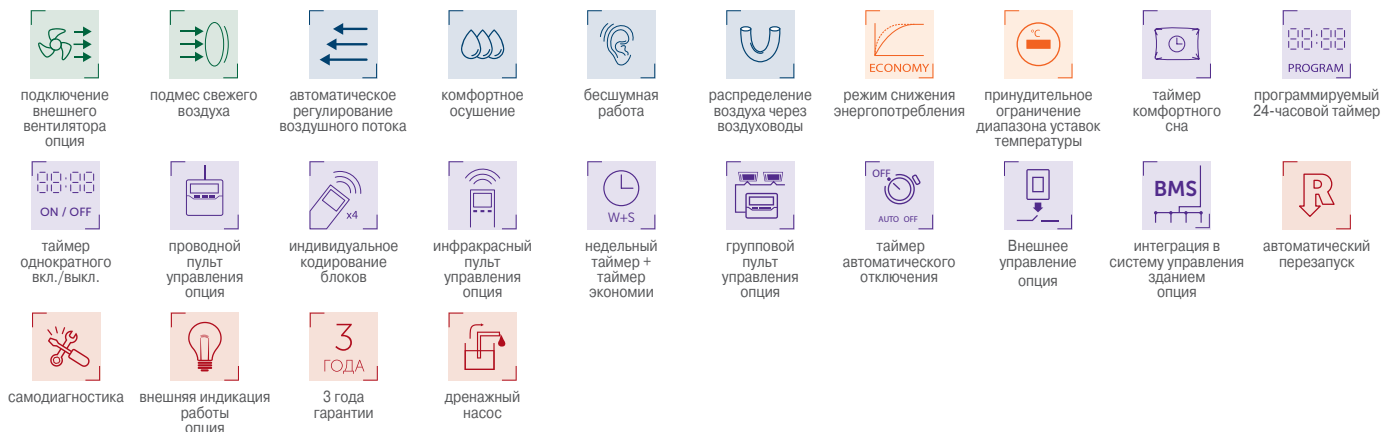
Класс сезонной энергоэффективности




Полное DC-инверторное управление



■ ФУНКЦИОНАЛЬНЫЕ ВОЗМОЖНОСТИ



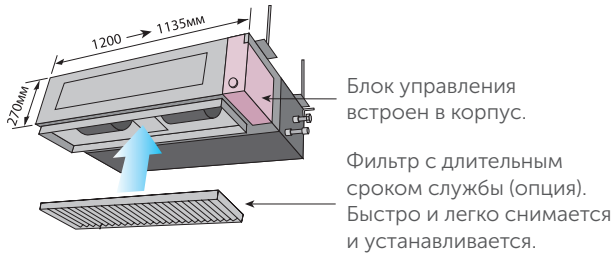
■ ШИРОКИЙ ВЫБОР ИНДИВИДУАЛЬНЫХ ПУЛЬТОВ УПРАВЛЕНИЯ



Модель внутреннего блока		ARXA24GBLH	ARXA30GBLH	ARXA36GBLH	ARXA45GBLH
Производительность, кВт	Охлаждение	7,1	9,0	11,2	12,5
	Обогрев	8,0	10,0	12,5	14,0
Потребляемая мощность, кВт		0,094	0,108	0,194	0,240
Рабочий ток, А		0,6	0,69	1,18	1,43
Электропитание		1 фаза, 230 В, 50 Гц			
Расход воздуха (максимальный/тихий), м³/ч	Охлаждение	1280/840	1410/1150	1840/1470	1970/1640
	Обогрев	1280/840	1410/1150	1840/1470	1970/1640
Статическое давление вентилятора, Па		от 0 до 150			
Уровень звукового давления (максимальный/тихий), дБ(А)	Охлаждение	31/23	34/29	37/33	41/38
	Обогрев	31/23	34/29	37/33	41/38
Диаметр жидкостной трубы, мм (дюйм)		9,52 (3/8")			
Диаметр газовой трубы, мм (дюйм)		15,88 (5/8")			
Диаметр дренажной трубы, мм	Внутренний / наружный	25/32	25/32	25/32	25/32
	Размеры (В x Ш x Г), мм	270 x 1135 x 700	270 x 1135 x 700	270 x 1135 x 700	270 x 1135 x 700
Вес, кг	Без упаковки	36	40	40	40
	В упаковке	44	48	48	48

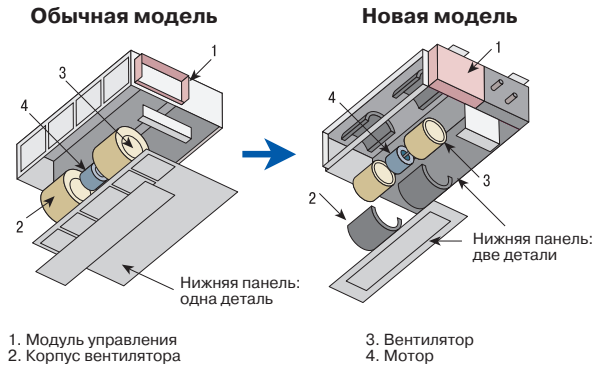
МОЩНОСТЬ И КОМПАКТНЫЙ ДИЗАЙН

Компактные размеры внутреннего блока и встроенный в конструкцию блок управления существенно облегчают его размещение и монтаж, позволяют максимально использовать свободное запотолочное пространство.



ПРОСТОТА В ОБСЛУЖИВАНИИ

Разделение нижней панели на два элемента (лицевой и тыльный) делает простым техническое обслуживание внутреннего блока. Кожух вентилятора разборный и состоит из верхней и нижней части. Для технического обслуживания или демонтажа требуется лишь отсоединить тыльную панель и нижнюю часть корпуса с шасси.



ПОДКЛЮЧЕНИЕ ВОЗДУХОВОДОВ

Для распределения кондиционированного воздуха по помещениям к одному канальному блоку можно подключить либо 4 воздуховода, либо 1 приемную камеру с возможностью отвода большего количества воздуховодов. Регулировка напора воздуха возможна в диапазоне от 0 до 150 Па.

Способы установки



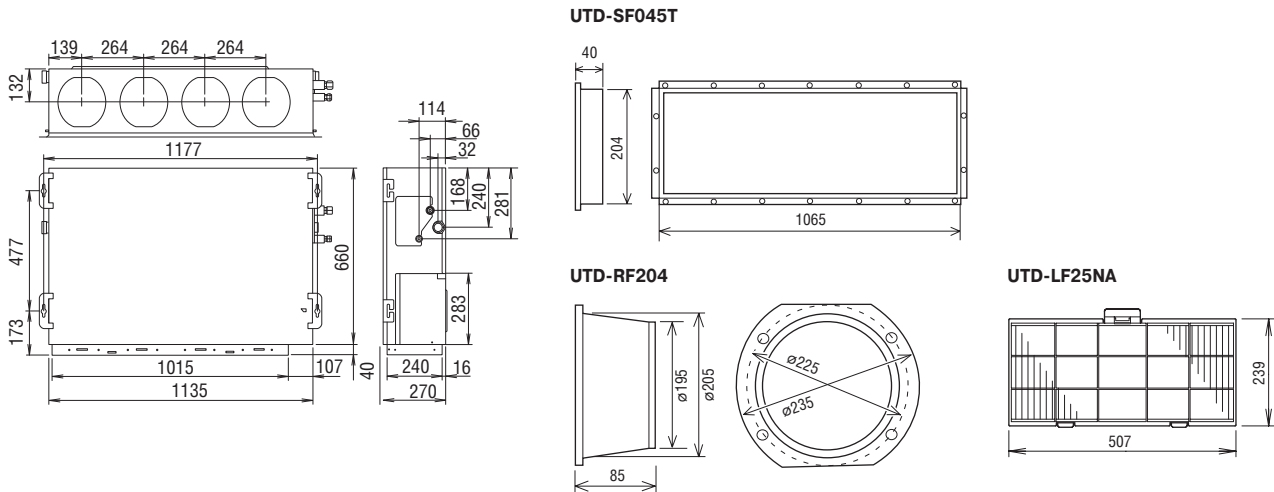
ВОЗМОЖНОСТЬ ПОДМЕСА СВЕЖЕГО ВОЗДУХА

Подача свежего воздуха в кондиционируемое помещение может осуществляться непосредственно через специальное отверстие во внутреннем блоке. Рекомендуемый объем подаваемого свежего воздуха не должен превышать 10% от расхода воздуха через внутренний блок в максимальном режиме.

ДОПОЛНИТЕЛЬНЫЕ ОПЦИИ

- UTB-GWC – приемник инфракрасного сигнала.
- UTD-LF25NA – комплект фильтров с длительным сроком службы.
- UTD-SF045T – прямоугольный фланец для воздуховода.
- UTD-RF204 – комплект круглых фланцев для воздуховодов.
- UTZ-PX1NBA – дренажный насос.

ГАБАРИТНЫЕ РАЗМЕРЫ (мм)



Внутренние блоки

Высоконапорные каналные



ARXC36GBTH, ARXC45GATH,
ARXC60GATH



Класс сезонной энергоэффективности



Полное DC-инверторное управление



ARXC72GBTH, ARXC90GBTH,
ARXC96GATH

■ ФУНКЦИОНАЛЬНЫЕ ВОЗМОЖНОСТИ



подключение внешнего вентилятора опция



автоматическое регулирование воздушного потока



комфортное осушение



бесшумная работа



режим снижения энергопотребления



принудительное ограничение диапазона уставок температуры



таймер комфортного сна



программируемый 24-часовой таймер



таймер однократного вкл./выкл.



проводной пульт управления опция



индивидуальное кодирование блоков



инфракрасный пульт управления опция



недельный таймер + таймер экономии



групповой пульт управления опция



таймер автоматического отключения



Внешнее управление опция



интеграция в систему управления зданием опция



автоматический перезапуск



самодиагностика



внешняя индикация работы опция



3 года гарантии

■ ШИРОКИЙ ВЫБОР ИНДИВИДУАЛЬНЫХ ПУЛЬТОВ УПРАВЛЕНИЯ



UTY-RNRGZ2



UTY-RLRG



UTY-RNKG



UTY-RSKG



UTY-RHKG



UTY-LNHG



UTB-GWC



UTY-RSRG



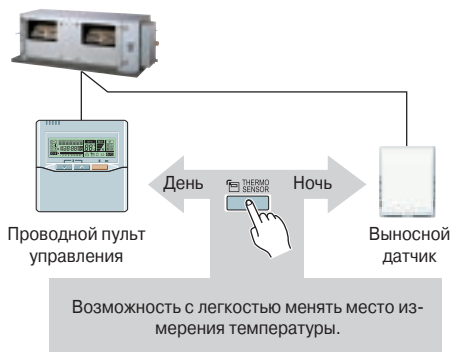
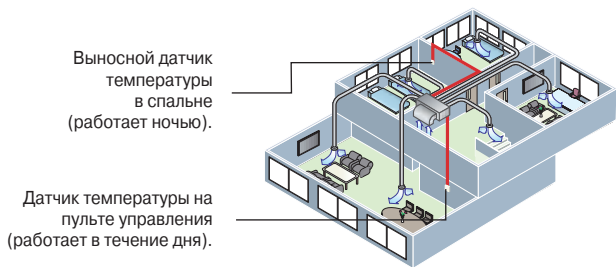
UTY-RHRG

Модель внутреннего блока		ARXC36GBTH	ARXC45GATH	ARXC60GATH	ARXC72GBTH	ARXC90GBTH	ARXC96GATH
Производительность, кВт	Охлаждение	11,2	12,5	18,0	22,4	25,0	28,0
	Обогрев	12,5	14,0	20,0	25,0	28,0	31,5
Потребляемая мощность, кВт		0,207	0,715	0,730	0,681	0,819	0,838
Рабочий ток, А		1,25	3,14	3,15	4,1	4,86	4,89
Электропитание		1 фаза, 230 В, 50 Гц					
Расход воздуха (максимальный/тихий), м³/ч	Охлаждение	1990/1330	3500/2460	3500/2460	3900/3000	4300/3500	4850/3600
	Обогрев	1990/1330	3500/2460	3500/2460	3900/3000	4300/3500	4850/3600
Статическое давление вентилятора, Па		от 0 до 200			от 100 до 250		от 0 до 300
Уровень звукового давления (максимальный/тихий), дБ(А)	Охлаждение	42/32	49/42	49/42	47/40	48/44	48/42
	Обогрев	42/32	49/42	49/42	47/40	48/44	48/42
Диаметр жидкостной трубы, мм (дюйм)		9,52 (3/8")				12,7 (1/2")	
Диаметр газовой трубы, мм (дюйм)		19,05 (3/4")				22,22 (7/8")	
Диаметр дренажной трубы, мм	Внутренний / наружный	25/32	25/32	25/32	25/32	25/32	25/32
	Размеры (В x Ш x Г), мм	400 x 1050 x 500			450 x 1587 x 700		550 x 1587 x 700
		460 x 1230 x 640			520 x 1750 x 825		620 x 1750 x 825
Вес, кг	Без упаковки	40	46	46	84	84	105
	В упаковке	45	51	51	100	100	125

■ ТОЧНОЕ ПОДДЕРЖАНИЕ ТЕМПЕРАТУРЫ

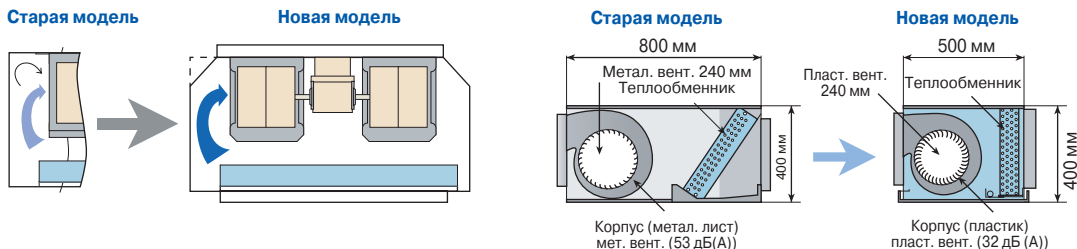
Возможно легкое переключение между выносным датчиком температуры и датчиком, встроенным в проводной пульт управления.

Пример изменения датчика температуры:



■ НИЗКИЙ УРОВЕНЬ ШУМА

Турбулентность потока воздуха существенно снижена благодаря тому, что изменен профиль углов передней панели и корпуса вентилятора. Равномерное внутреннее давление воздуха снизило уровень шума до 32 дБ(А) (ARXC36). Замена металлической крыльчатки и корпуса вентилятора на пластиковые позволила оптимизировать воздушный поток и также оказала влияние на снижение шумовых характеристик.



Примечание: измерение шума при давлении 100 Па.

■ ВНЕШНЕЕ УПРАВЛЕНИЕ И ИНДИКАЦИЯ РАБОТЫ

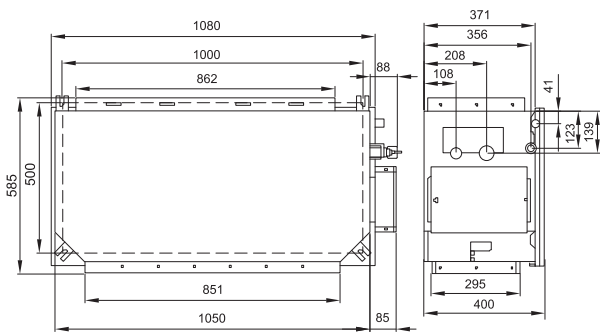
С помощью дополнительных соединительных кабелей вы можете принудительно включать или выключать кондиционер, управлять внешним вентилятором для подмеса свежего воздуха и выводить индикацию работы (работа - остановка).

■ ДОПОЛНИТЕЛЬНЫЕ ОПЦИИ

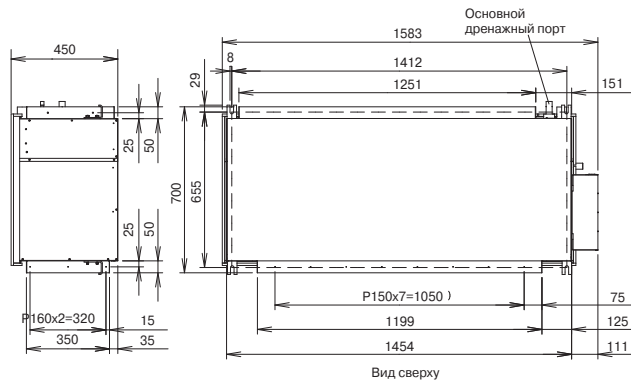
- UTB-GWC – приемник инфракрасного сигнала.
- UTD-LF60KA – комплект фильтров с длительным сроком службы (для ARXC36-60).

■ ГАБАРИТНЫЕ РАЗМЕРЫ (мм)

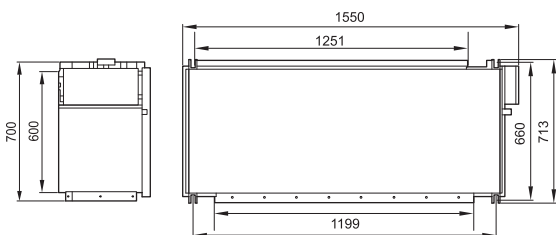
ARXC36GBTH, ARXC45GATH, ARXC60GATH



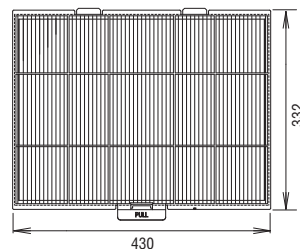
ARXC96GATH



ARXC72GBTH, ARXC90GBTH



UTD-LF60KA



Внутренние блоки

Универсальные и подпотолочные

УНИВЕРСАЛЬНЫЕ

ПОДПОТОЛОЧНЫЕ



ABHA12GATH, ABHA14GATH,
ABHA18GATH, ABHA24GATH



ABHA30GATH, ABHA36GATH,
ABHA45GATH, ABHA54GATH




Класс сезонной энергоэффективности

Полное DC-инверторное управление

■ ФУНКЦИОНАЛЬНЫЕ ВОЗМОЖНОСТИ



■ ШИРОКИЙ ВЫБОР ИНДИВИДУАЛЬНЫХ ПУЛЬТОВ УПРАВЛЕНИЯ

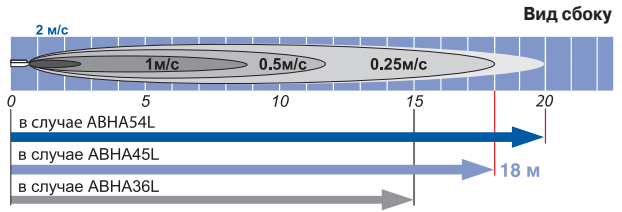
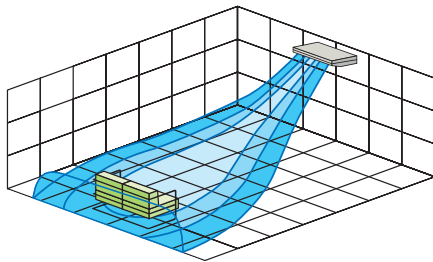


Модель внутреннего блока		ABHA12GATH	ABHA14GATH	ABHA18GATH
Производительность, кВт	Охлаждение	3,6	4,5	5,6
	Обогрев	4,0	5,0	6,3
Потребляемая мощность, кВт		0,030	0,042	0,074
Рабочий ток, А		0,25	0,34	0,57
Электропитание		1 фаза, 230 В, 50 Гц		
Расход воздуха (максимальный/тихий), м³/ч	Охлаждение	660/490	780/550	1000/580
	Обогрев	660/490	780/550	1000/580
Уровень звукового давления (максимальный/тихий), дБ(А)	Охлаждение	36/28	40/34	46/35
	Обогрев	36/28	40/34	46/35
Диаметр жидкостной трубы, мм (дюйм)		6,35 (1/4)	6,35 (1/4)	9,52 (3/8)
Диаметр газовой трубы, мм (дюйм)		12,7 (1/2)	12,7 (1/2)	15,88 (5/8)
Диаметр дренажной трубы, мм		Внутренний / наружный		25/32
Размеры (В x Ш x Г), мм	Без упаковки	199 x 990 x 655		
	В упаковке	320 x 1150 x 790		
Вес, кг	Без упаковки	25	27	27
	В упаковке	36	37	37

МУЛЬТИЗОНАЛЬНЫЕ СИСТЕМЫ

МОЩНЫЙ ПОТОК ВОЗДУХА

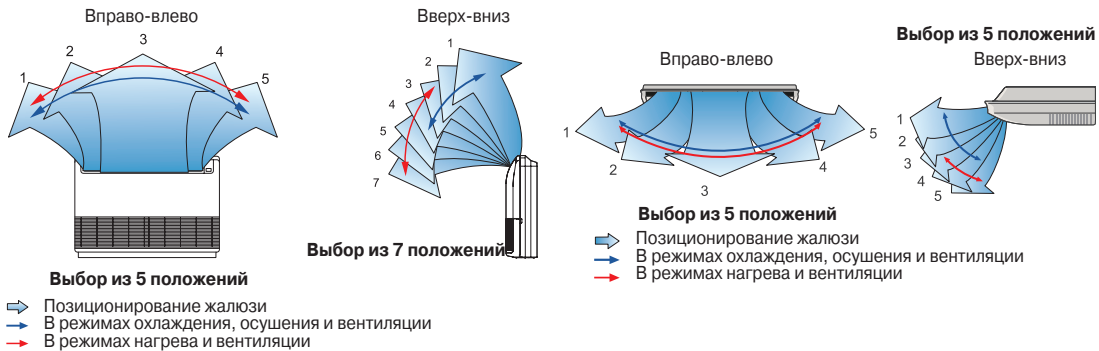
Эффективное воздушораспределение даже в больших помещениях.



Скорость вентилятора: высокая
Рабочий режим: вентилятор
Вертикальные жалюзи: вверх
Горизонтальные жалюзи: по центру

ДВОЙНЫЕ АВТОМАТИЧЕСКИЕ ЖАЛЮЗИ

Автоматическое объемное воздушораспределение (вправо-влево и вверх-вниз) обеспечивает комфорт в любой части помещения.

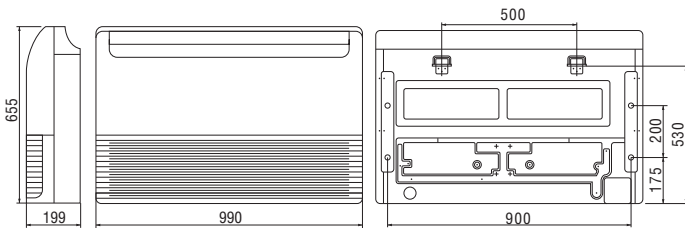


ДОПОЛНИТЕЛЬНЫЕ ОПЦИИ

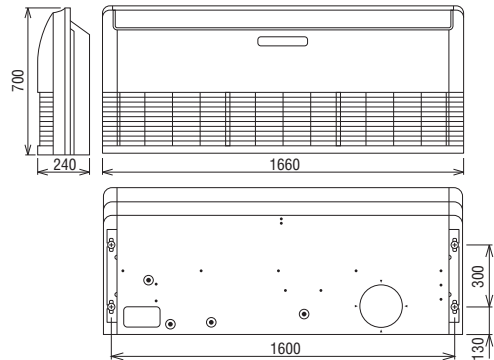
UTD-RF204 – комплект круглых фланцев для воздуховодов.
UTD-DPB24T – дренажный насос (для АВНА30-54).

ГАБАРИТНЫЕ РАЗМЕРЫ (мм)

АВНА12GATH, АВНА14GATH, АВНА18GATH, АВНА24GATH



АВНА30GATH, АВНА36GATH, АВНА45GATH, АВНА54GATH



АВНА24GATH	АВНА30GATH	АВНА36GATH	АВНА45GATH	АВНА54GATH
7,1	9,0	11,2	12,5	14,0
8,0	10,0	12,5	14,0	16,0
0,084	0,066	0,085	0,131	0,180
0,70	0,43	0,55	0,81	1,10
1 фаза, 230 В, 50 Гц				
1000/680	1630/1140	1690/1170	2010/1230	2270/1280
1000/680	1630/1140	1690/1170	2010/1230	2270/1280
47/37	42/33	45/34	48/35	51/36
47/37	42/33	45/34	48/35	51/36
9,52 (3/8)	9,52 (3/8)	9,52 (3/8)	9,52 (3/8)	9,52 (3/8)
15,88 (5/8)	15,88 (5/8)	19,05 (3/4)	19,05 (3/4)	19,05 (3/4)
25/32	25/32	25/32	25/32	25/32
199 x 990 x 655	240 x 1660 x 700			
320 x 1150 x 790	318 x 1800 x 790			
27	47	48	48	48
38	61	62	62	62

DX-kit – комплект для подключения испарителя



ЭРВ-БЛОК
UTP-VX30A
UTP-VX60A
UTP-VX90A



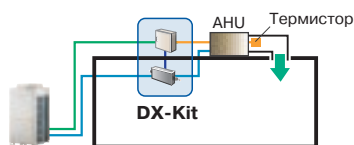
БЛОК УПРАВЛЕНИЯ
UTY-VDGX

DX-Kit позволяет подключать испарители приточных установок и воздухоохладители к наружным блокам мультизональных систем GENERAL. Таким образом, используя VRF-систему, можно охлаждать или нагревать воздух в центральных кондиционерах и **получить единое управление кондиционированием и вентиляцией на объекте**. Комплект для подключения (DX-Kit) состоит из модуля управления UTY-VDGX и электронно-регулирующего клапана соответствующей производительности.

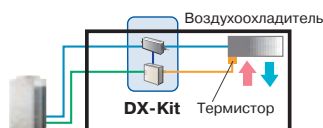
МНОГОПАРАМЕТРИЧЕСКИЙ КОНТРОЛЬ

Блок управления способен обрабатывать информацию с нескольких датчиков, что гарантирует точный и удобный контроль как за испарителем в приточной установке, так и за воздухоохладителем.

В случае подключения испарителя приточной установки основной контроль производительности рекомендуется осуществлять по температуре нагнетаемого воздуха.



В случае подключения воздухоохладителя температура в помещении контролируется по датчику на всасывании.



КОНТРОЛЬ И УПРАВЛЕНИЕ

- **Входящие сигналы**
- Включение / выключение.
- Настройка температуры.
- Контроль производительности.
- Охлаждение / обогрев.
- Информация о неисправности.

- **Выходящие сигналы**
- Индикация работы (включение / выключение).
- Индикация работы вентилятора.
- Индикация включения / выключения термостата.
- Индикация режима разморозки.
- Индикация об ошибке.

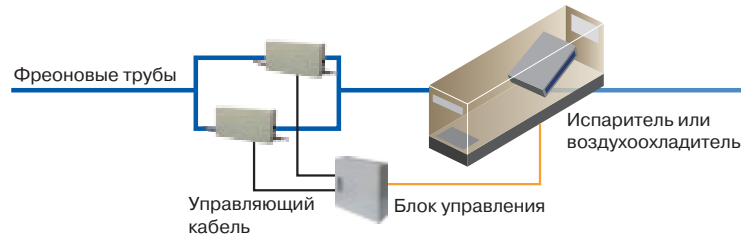
- **ModBus**
- С помощью дополнительного адаптера возможно управление через ModBus.

Класс мощности испарителя, кВт		5,0	6,3	8,0	10,0	12,5	14,0	20,0	25,0	40,0	50,0
Производительность, кВт	Охлаждение	5,6	6,3	8,0	10,0	12,5	14,0	22,4	25,0	40,0	50,4
	Обогрев	6,3	7,1	9,0	11,2	14,0	16,0	25,0	28,0	45,0	56,5
Блок EEV		UTP-VX30A			UTP-VX60A		UTP-VX90A		UTP-VX90A x 2+UTP-LX180A		
Диаметр жидкостной трубы		9,52 (3/8)					12,7 (1/2)			12,7 (1/2)* / 15,88 (5/8)	
Объем теплообменника, см³	Минимальный	760	860	1080	1350	1690	1890	3030	3380	5400	6750
	Максимальный	950	1070	1360	1700	2120	2380	3800	4250	6800	8500
Размеры (В x Ш x Г), мм		160 x 220 x 90								(160 x 220 x 90) x 2	
Блок управления		UTY-VDGX									
Электропитание		1 фаза, 220 В, 50 Гц									
Размеры (В x Ш x Г), мм		Без упаковки		400 x 400 x 120							

* при использовании в качестве ККБ наружных блоков серии J III L.

ШИРОКИЕ ВОЗМОЖНОСТИ ПО ПОДКЛЮЧЕНИЮ ТЕПЛООБМЕННИКОВ

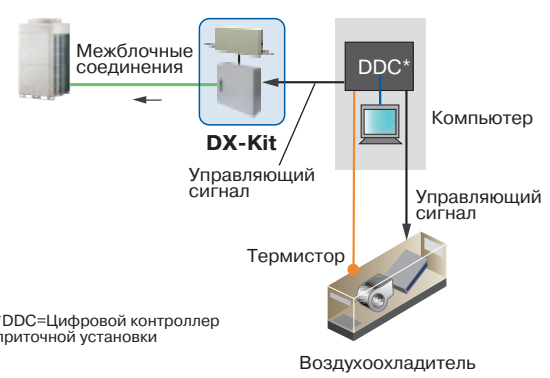
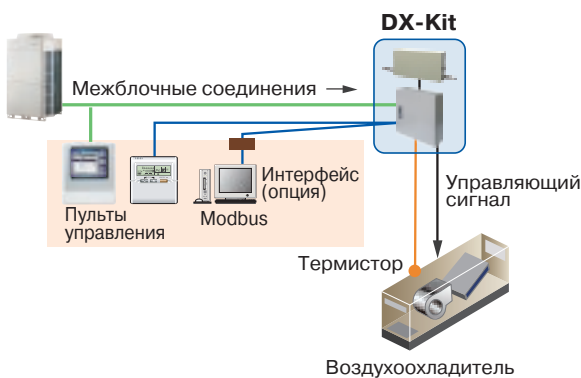
Возможность подключения наружных блоков VRF-систем GENERAL к испарителям приточных установок в диапазоне мощности от 5 до 50 кВт. При подключении испарителей свыше 40 кВт используется комплект из двух ЭРВ.



ШИРОКИЕ ВОЗМОЖНОСТИ ПРИ ВЫБОРЕ СИСТЕМЫ УПРАВЛЕНИЯ

Центральное управление с помощью систем управления GENERAL или BMS-систем

Центральное управление с помощью пультов управления приточной установкой сторонних производителей

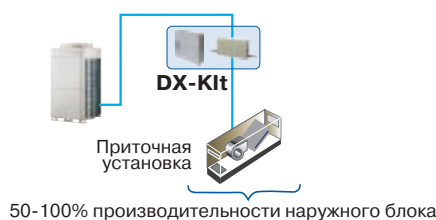


*DDC=Цифровой контроллер приточной установки

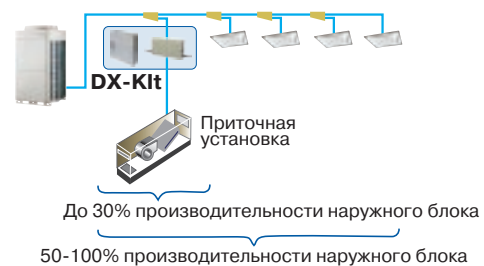
ОГРАНИЧЕНИЯ ПРИ УСТАНОВКЕ

- Возможно подключение с любыми наружными блоками VRF-систем GENERAL серий Airstage J-III и VR-II.
- При подключении DX-kit допускается загрузка системы в пределах от 50 до 100%.
- Если DX-kit используется совместно с внутренними блоками VRF, то номинальная производительность испарителя или воздухоохладителя не должна превышать 30% от мощности наружного блока.
- Максимальная длина кабеля управления от блока управления - 15 м.
- Максимальная длина трубопроводов между блоком ЭРВ и испарителем - 5 м.
- Допускается наружная установка блока управления (класс защиты IP54) и ЭРВ-блока.

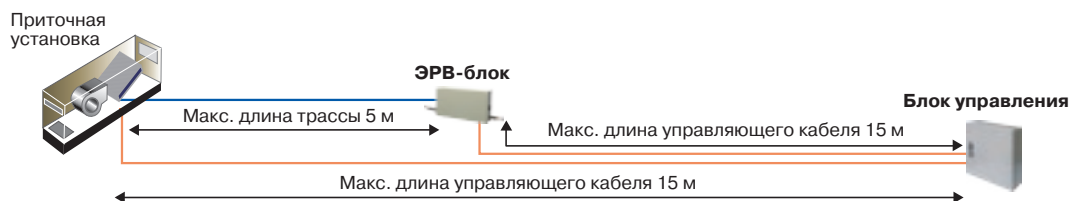
Подключен только испаритель



Подключены испаритель и внутренние блоки





Ограничения по длине коммуникаций








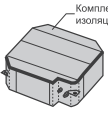
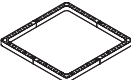



Аксессуары

Название	Внешний вид	Модель	Назначение и комплектация	С какими блоками совместимы
Сенсорный проводной пульт управления		UTY-RNRGZ2	Управление блоком или группой (до 16 внутренних блоков, работающих в одном режиме).	Со всеми внутренними блоками новой серии (с блоками предыдущей версии не совместим).
Проводной пульт управления		UTY-RLRG	Управление блоком или группой (до 16 внутренних блоков, работающих в одном режиме).	Со всеми внутренними блоками новой серии (с блоками предыдущей версии не совместим).
Проводной пульт управления		UTY-RNKG	Управление блоком или группой (до 16 внутренних блоков, работающих в одном режиме).	Со всеми внутренними блоками.
Упрощенный проводной пульт с управлением режимами		UTY-RSKG	Упрощенный проводной пульт с возможностью управления режимами работы. Используется для управления блоком или группой (до 16 внутренних блоков, работающих в одном режиме).	Со всеми внутренними блоками.
		UTY-RSRG	Упрощенный проводной пульт с возможностью управления режимами работы. Используется для управления блоком или группой (до 16 внутренних блоков, работающих в одном режиме).	Со всеми внутренними блоками новой модификации A*****G*AH.
Упрощенный проводной пульт без управления режимами		UTY-RHKG	Упрощенный проводной пульт без возможности управления режимами работы. Используется для управления блоком или группой (до 16 внутренних блоков, работающих в одном режиме).	Со всеми внутренними блоками.
		UTY-RHRG	Упрощенный проводной пульт без возможности управления режимами работы. Используется для управления блоком или группой (до 16 внутренних блоков, работающих в одном режиме).	Со всеми внутренними блоками новой модификации A*****G*AH.
Инфракрасный пульт управления		UTY-LNHG	Управление блоком или группой (до 16 внутренних блоков, работающих в одном режиме).	Со всеми внутренними блоками. Для управления внутренними блоками канального и некоторыми блоками кассетного типов обязательно необходим опциональный приемник инфракрасного сигнала.
Приемник инфракрасного сигнала		UTB-GWC	Используется с канальными блоками для приема сигналов с инфракрасного пульта.	Все внутренние блоки канального типа.
		UTY-LRHGB1	Используется с кассетными блоками для приема сигналов с инфракрасного пульта.	AUXD18-24, AUXA18-54
		UTY-LBHXD	Используется с кассетными блоками для приема сигналов с инфракрасного пульта.	AUXM018-054, AUXK018-054











Название	Внешний вид	Модель	Назначение и комплектация	С какими блоками совместимы
Датчик движения		UTY-SHZXC	Используется с кассетными блоками для регистрации присутствия человека в помещении.	AUXM018-054, AUXK018-054
Групповой пульт управления		UTY-CGGG	Управление группами внутренних блоков. Допускает подключение до 8 групп с суммарным количеством не более 96 внутренних блоков. К одной сети управления VRF допускается подключение 64 групповых пультов.	Со всеми внутренними блоками. Для подключения группового пульта обязательно необходим сетевой конвертор UTY-VGGX / UTY-VGGXZ1 .
Центральный пульт управления		UTY-DCGG	Многофункциональный центральный пульт управления. Допускает подключение не более 100 внутренних блоков.	Со всеми внутренними блоками.
Сенсорный центральный пульт управления		UTY-DTGGZ1	Многофункциональный центральный пульт управления с сенсорным дисплеем. Допускает подключение не более 400 внутренних и 100 наружных блоков.	Со всеми внутренними блоками.
Системный контроллер Lite		UTY-ALGX	Программное обеспечение, осуществляющее управление и мониторинг крупных систем и ключ защиты. Допускает подключение 1 независимой сети, но не более 100 наружных и 400 внутренних блоков.	Со всеми мультizonальными системами Airstage GENERAL. При подключении необходим USB адаптер U10 Echelon® (приобретается отдельно) для каждой независимой сети.
Модуль по расчету затрат на электроэнергию		UTY-PLGXA1	Дополнительное программное обеспечение для расчета затрат на электроэнергию.	
Модуль для удаленного мониторинга и управления		UTY-PLGXR1	Дополнительное программное обеспечение для удаленного мониторинга и управления.	Совместно с Системным контроллером Lite UTY-ALGX.
Модуль для повышения энергосбережения и интеллектуального управления потребляемой мощностью системы		UTY-PLGXR1	Дополнительное программное обеспечение для активирования специальных функций энергосбережения.	
Системный контроллер		UTY-APGX	Программное обеспечение, осуществляющее управление и мониторинг крупных систем и ключ защиты. Допускает подключение 4 независимых сетей, но не более 400 наружных и 1600 внутренних блоков.	Со всеми мультizonальными системами Airstage GENERAL. При подключении необходим USB адаптер U10 Echelon® (приобретается отдельно) для каждой независимой сети.
Дополнительное программное обеспечение для Системного контроллера		UTY-PEGX	Дополнительное программное обеспечение для активирования специальных функций энергосбережения.	Совместно с Системным контроллером UTY-APGX.
Программный шлюз для сети BACnet		UTY-ABGX / UTY-ABGXZ1	Программное обеспечение, осуществляющее интеграцию в открытую сеть BACnet и ключ защиты. Допускает подключение 4 независимых сетей, но не более 400 наружных и 1600 внутренних блоков.	Со всеми мультizonальными системами Airstage GENERAL. При подключении необходим USB адаптер U10 Echelon® (приобретается отдельно) для каждой независимой сети.
Сервисная диагностическая программа Service Tool		UTY-ASGX / UTY-ASGXZ1	Программное обеспечение, осуществляющее мониторинг и анализ работы системы и ключ защиты. Допускает подключение не более 100 наружных и 400 внутренних блоков.	Со всеми мультizonальными системами Airstage GENERAL. При подключении необходим USB адаптер U10 Echelon® (приобретается отдельно) для каждой независимой сети.
Диагностическая программа мониторинга через Интернет		UTY-AMGX / UTY-AMGXZ1	Программное обеспечение, осуществляющее дистанционный web-мониторинг и анализ работы системы и ключ защиты. Допускает подключение 4 независимых сетей, но не более 400 наружных и 1600 внутренних блоков.	Со всеми мультizonальными системами Airstage GENERAL. При подключении необходим USB адаптер U10 Echelon® (приобретается отдельно) для каждой независимой сети.

Аксессуары

Название	Внешний вид	Модель	Назначение и комплектация	С какими блоками совместимы
Конвертор для сети LonWorks®		UTY-VLGX	Для интеграции в открытую сеть управления LonWorks®. Допускает подключение не более 128 внутренних блоков.	Со всеми внутренними блоками.
Усилитель сигнала		UTY-VSGXZ1	Используется для увеличения протяженности линии связи. Требуется в случаях, когда общая длина линии связи превышает 500 м, или когда общее количество блоков превышает 64.	Со всеми внутренними блоками J, V-III и VR-II.
Сетевой конвертор для подключения к сети системы VRF		UTY-VTGX UTY-VTGXV UTY-VGGXZ1	Используется для интеграции сплит-систем в сеть управления VRF	Совместим со всеми внутренними блоками, допускающими подключение проводного пульта управления. При интеграции необходим для каждого внутреннего блока.
Сетевой конвертор для подключения к KNX		FJ-RC-KNX-1i	Используется для интеграции внутренних блоков в сеть управления KNX.	Совместим со всеми внутренними блоками, допускающими подключение трехпроводного пульта управления (кроме блоков новой модификации A*****G*AH). При интеграции необходим для каждого внутреннего блока.
Адаптер для управления через Wi-Fi		FJ-RC-WIFI-1	Используется для управления через Интернет.	
Сетевой конвертор для подключения к Modbus		FJ-RC-MBS-1	Используется для интеграции внутренних блоков в сеть управления Modbus.	
Адаптер для управления через Wi-Fi		UTY-TFSXZ1	Используется для управления через Интернет.	
Конвертор для подключения к Modbus		UTY-VMGX	Используется для интеграции внутренних блоков в сеть управления Modbus. Допускает подключение не более 128 внутренних блоков.	
Конвертор для подключения к KNX		UTY-VKGX	Используется для интеграции внутренних блоков в сеть управления KNX. Допускает подключение не более 128 внутренних блоков.	
Конвертор для подключения к BACnet		UTY-VBGX	Используется для интеграции внутренних блоков в сеть управления BACnet. Допускает подключение не более 128 внутренних блоков.	
Соединительный кабель для центральных пультов управления		UTY-XWZXZA	Используется для вывода внешней индикации работы и ошибки ЦПУ, наружных или всех внутренних блоков.	UTY-DCGG, UTY-DTGGZ1
		UTY-XWZXZ8 (с подключением источника питания)	Используется для внешнего включения и выключения всех внутренних блоков.	UTY-DCGG
Соединительный кабель для вывода внешней индикации работы внутренних блоков		UTY-XWZXZC	Используется для вывода внешней индикации работы внутреннего блока. Возможна индикация режимов работы-остановки внутреннего блока, аварии-нормальной работы, а также работы-остановки вентилятора.	Со всеми внутренними блоками.
Соединительный кабель для подключения внешнего управления к внутренним блокам		UTY-XWZXZB (с подключением источника питания)	Используется для принудительного включения и выключения внутреннего блока.	Со всеми внутренними блоками.
		UTY-XWZXZD (без подключения источника питания)		
Соединительный кабель для принудительного отключения (без подключения источника питания)	UTY-XWZXZ7 (с подключением источника питания)	Используется для принудительного выключения внутренних блоков.	Со всеми внутренними блоками.	
	UTY-XWZXZE (без подключения источника питания)			

Название	Внешний вид	Модель	Назначение и комплектация	С какими блоками совместимы
Соединительный кабель для подключения внешнего управления и вывода индикации работы наружных блоков		UTY-XWZXZ6	Используется для принудительного выключения и активации специальных режимов работы наружного блока, таких как снижение потребляемой мощности, снижение уровня шума и выбор приоритетного режима работы.	Со всеми наружными блоками.
Соединительный кабель для активации нагревателя дренажного поддона		UTY-XWZXZ9	Используется для подачи сигнала на включение нагревателя дренажного поддона.	
Контроллер внешнего управления		UTY-TEKX	Используется для управления внутренними блоками посредством подсоединения сенсорных переключателей.	Со всеми внутренними блоками.
Выносной датчик температуры		UTD-RS100 / UTY-XSZX	Дистанционный температурный датчик внутреннего блока. В основном применяется с канальными блоками, но может использоваться и с внутренними блоками других типов. Помимо самого датчика в комплект входит соединительный кабель длиной 10 м.	Со всеми внутренними блоками.
Заглушка воздуховыпускного отверстия		UTR-YDZB	Используется с внутренними блоками кассетного типа для глушения одного из направлений потока воздуха. Комплект включает в себя заглушки и дополнительную теплоизоляцию.	AUXB07-24
		UTR-YDZK		AUXD18-24, AUXA18-54, AUXM018-054, AUXK018-054
Комплект для подмеса свежего воздуха		UTZ-VXAA	Используется с внутренними блоками кассетного типа для подмеса свежего воздуха в объеме до 10% от максимального расхода воздуха. Комплект включает в себя дополнительный кабель для управления внешним вентилятором.	AUXB07-24
		UTZ-VXRA		AUXD18-24, AUXA18-54, AUXM018-054, AUXK018-054
Комплект изоляции для работы в условиях высокой влажности		UTZ-KXGC	Используется с внутренними блоками кассетного типа при работе в условиях высокой влажности.	AUXB07-24
		UTZ-KXGB		AUXD18-24
		UTZ-KXGA		AUXA18-54
		UTZ-KXRA		AUXM018-054, AUXK018-054
Широкая декоративная панель		UTG-AKXA-W	Используется для увеличения размеров основной декоративной панели внутренних блоков кассетного типа.	AUXD18-24, AUXA18-54, AUXM018-054, AUXK018-054
Декоративная прокладка между панелью и потолком		UTG-BKXA-W	Используется в случаях, когда высота запотолочного пространства не позволяет полностью скрыть внутренний блок кассетного типа.	AUXD18-24, AUXA30-54, AUXM018-054, AUXK018-054
Дренажный насос		UTZ-PX1BBA	Используется для отвода дренажа от внутренних блоков канального типа. Высота подъема дренажной воды до 1000 мм.	ARXB07-18
		UTZ-PX1NBA		ARXB24-45, ARXA24-45
		UTR-DPB24T	Используется для отвода дренажа от внутренних блоков подпотолочного типа. Высота подъема дренажной воды до 500 мм.	ABHA30-54

Аксессуары







Название	Внешний вид	Модель	Назначение и комплектация	С какими блоками совместимы
Фильтр с длительным сроком службы		UTD-LF25NA	Фильтрация всасываемого воздуха. В комплекте 2 фильтра, полностью закрывающих всасываемое отверстие.	ARXB24-45, ARXA24-45
		UTD-LF60KA	Фильтрация всасываемого воздуха. В комплекте 2 фильтра, полностью закрывающих всасываемое отверстие.	ARXC36-60
Регулируемые жалюзи		UTD-GXTA-W	Регулирование воздушного потока для внутренних блоков канального типа. Жалюзи регулируются с пульта управления.	ARXK07-14, ARXD07-14
		UTD-GXTB-W		ARXK18, ARXD18
		UTD-GXTC-W		ARXK24, ARXD24
Круглый фланец		UTD-RF204	Используется для подключения круглых воздуховодов к внутренним блокам канального типа и для подмеса свежего воздуха во внутренние блоки подпотолочного типа.	ARXB24-45, ARXA24-45, ABHA30-54
Прямоугольный фланец		UTD-SF045T	Используется для подключения прямоугольных воздуховодов к внутренним блокам канального типа.	ARXB24-45, ARXA24-45
Комплект разветвителей для наружных блоков		UTP-CX567A	Используется для соединения труб при подключении нескольких наружных блоков V-III в один гидравлический контур. Необходим один комплект при соединении 2 наружных блоков и два комплекта при соединении 3 наружных блоков.	
Комплект разветвителей для внутренних блоков		UTP-AX054A	Используется для распределения хладагента.	Только для Airstage J-IIS
		UTP-AX090A		$\Sigma Q0 \leq 28$ кВт
		UTP-AX180A		28,1 кВт $\leq \Sigma Q0 \leq 56$ кВт
		UTP-AX567A		56,1 кВт $\leq \Sigma Q0$
Коллектор		UTR-H0906L	Используется для распределения хладагента в системах Airstage J-III, V-III.	до 6 внутренних блоков, $\Sigma Q0 \leq 28$ кВт
		UTR-H1806L		до 6 внутренних блоков, 28,1 кВт $\leq \Sigma Q0 \leq 56$ кВт
		UTR-H0908L		до 8 внутренних блоков, $\Sigma Q0 \leq 28$ кВт
		UTR-H1808L		до 8 внутренних блоков, 28,1 кВт $\leq \Sigma Q0 \leq 56$ кВт
Разветвитель для наружных блоков (обязательная опция для многомодульных систем)		UTP-DX567A	Используется для соединения труб при подключении нескольких наружных блоков VR-II в один гидравлический контур. Необходим один комплект при соединении 2 наружных блоков и два комплекта при соединении 3 наружных блоков.	AJH162-432G

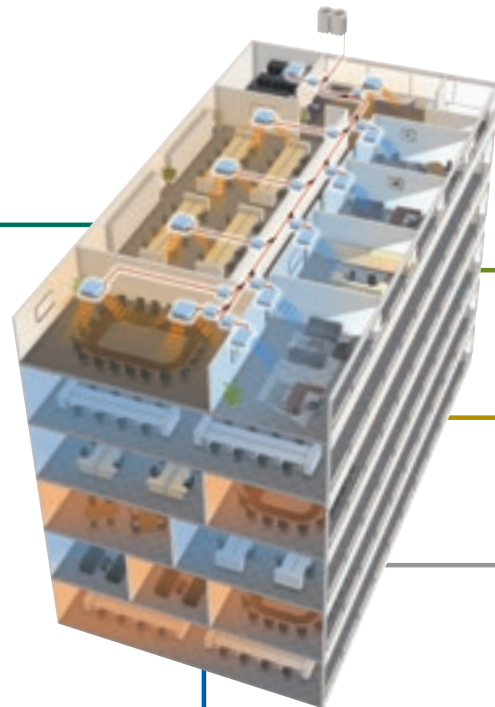
Название	Внешний вид	Модель	Назначение и комплектация	С какими блоками совместимы
Комплект разветвителей для внутренних блоков		UTP-BX090A	Используется для распределения хладагента в системах VR-II.	$\Sigma Q_0 \leq 28$ кВт
Комплект разветвителей для внутренних блоков		UTP-BX180A	Используется для распределения хладагента в системах VR-II.	$28,1 \text{ кВт} \leq \Sigma Q_0 \leq 56$ кВт
		UTP-BX567A		$56,1 \text{ кВт} \leq \Sigma Q_0$
Коллектор		UTP-J0906A	Используется для распределения хладагента в системах Airstage VR-II	до 6 внутренних блоков, $\Sigma Q_0 \leq 28$ кВт
		UTP-J0908A		до 6 внутренних блоков, $28,1 \text{ кВт} \leq \Sigma Q_0 \leq 56$ кВт
		UTP-J1806A		до 8 внутренних блоков, $\Sigma Q_0 \leq 28$ кВт
		UTP-J1808A		до 8 внутренних блоков, $28,1 \text{ кВт} \leq \Sigma Q_0 \leq 56$ кВт
RB-блок однопортовый		UTP-RX01AH	Используется для перераспределения газообразного хладагента в системах VR-II.	до 3 внутренних блоков, $\Sigma Q_0 \leq 8$ кВт
		UTP-RX01BH		до 8 внутренних блоков, $\Sigma Q_0 \leq 18$ кВт
		UTP-RX01CH		до 8 внутренних блоков, $\Sigma Q_0 \leq 28$ кВт
RB-блок четырехпортовый		UTP-RX04BH		На один порт: до 8 внутренних блоков, $\Sigma Q_0 \leq 18$ кВт На четыре порта: $\Sigma Q_0 \leq 56$ кВт
Выносной электронный расширительный вентиль (обязательная опция)		UTR-EV09XB	Регулирование расхода хладагента.	ASHE07-09
		UTR-EV14XB		ASHE12-14
Запасной яблочко-катехиновый + ионный деодорирующий фильтры (комплект 1+1 шт.)		9312152018	Очистка воздуха.	ASHE07-14, ASHA07-14

Схемы подключения к системе центрального управления

Мультизональные системы GENERAL удовлетворяют потребностям каждого пользователя, предлагая множество систем управления, включая индивидуальный контроль, центральный контроль и варианты управления зданием.

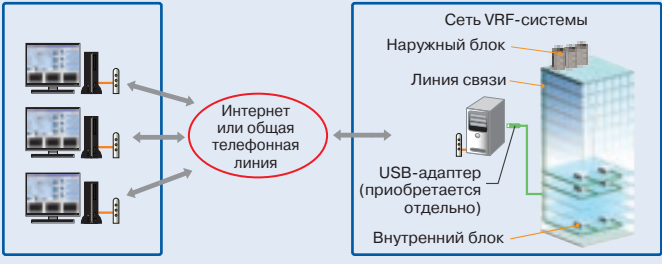
Индивидуальное управление

- Сенсорный проводной пульт управления UTY-RNRGZ2 
- Проводной пульт управления UTY-RLRG 
- Проводной пульт управления UTY-RNKG 
- Упрощенный пульт управления UTY-RSRG 
- Упрощенный пульт управления UTY-RHRG 
- Беспроводной пульт управления UTY-LNHG 



Сервисные диагностические программы

Мониторинг системы (программное обеспечение) UTY-AMGX



Сеть VRF-системы

Наружный блок

Линия связи

Интернет или общая телефонная линия

USB-адаптер (приобретается отдельно)

Внутренний блок

Сервисная программа (программное обеспечение) UTY-ASGX



USB-адаптер*2 (приобретается отдельно)

Центральное управление

Системный контроллер (программное обеспечение)

UTY-APGX
UTY-ALGX (Lite edition)

USB-адаптер*2
(приобретается
отдельно)



Интернет или общая
телефонная линия



Дистанционный
мониторинг системы

Сенсорный центральный
пульт управления
UTY-DTGGZ1




Центральный
пульт управления
UTY-DCGG



Групповой пульт
управления UTY-CGGG

Сетевой конвертер
UTY-VGGXZ1



Шлюзы / конвертеры

Шлюз BACnet®
UTY-ABGX

USB-адаптер*2
(приобретается
отдельно)



Шлюз LONWORKS®
UTY-VLGX



Сетевой конвертер KNX®
FJ-RC-KNX-1i



Сетевой конвертер MODBUS®
FJ-RC-MBS-1



Сетевой конвертер Wi-Fi
FJ-RC-WIFI-1



Контроллер
внешнего
управления UTY-TEKX

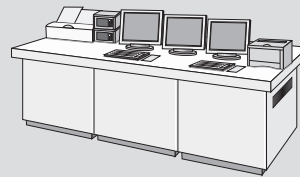


Ключ-карта

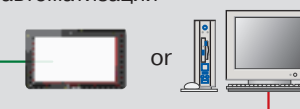


(приобретается
отдельно)

BMS/BAS *1



BMS, малые системы
автоматизации

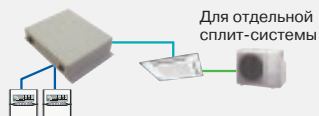


ПК, планшеты,
смартфоны




Конвертеры

Сетевой конвертер
UTY-VGGXZ1



Для отдельной
сплит-системы

Усилитель сигнала
UTY-VSGXZ1



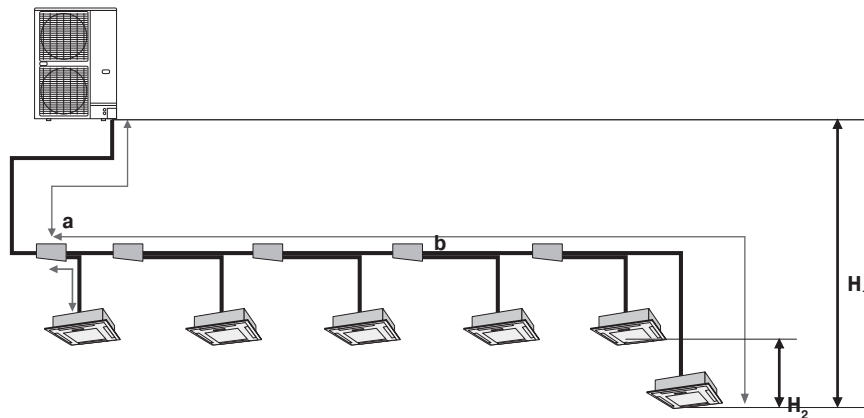
Для укрупненных VRF-систем

*1. Система диспетчеризации инженерного оборудования здания / Система управления зданием.

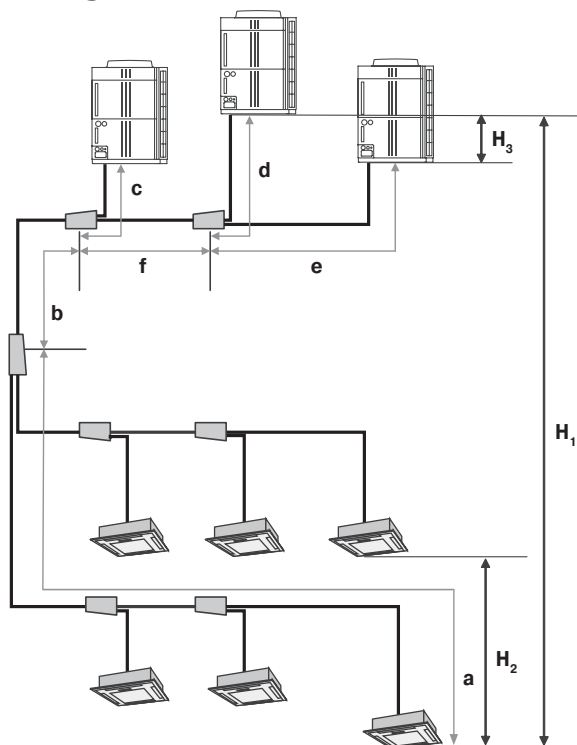
*2. USB-адаптер U10 USB сетевой интерфейс Echelon® Corporation.

Допустимые длины трасс

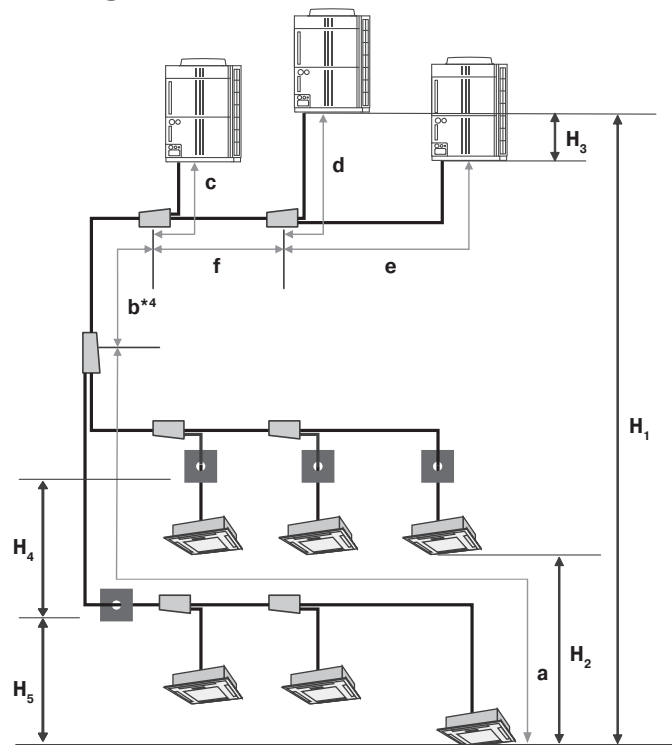
Airstage J-IIS, Airstage J-III, Airstage J-III L



Airstage V-III



Airstage VR-II



		Максимальное значение					Участок
		J-IIS	J-III	J-III L	V-III	VR-II	
Длина	Между основным наружным блоком и самым дальним внутренним блоком	50 м	120 м	120 м	165 м	165 м	a + b + c
	Между первым разветвителем и самым дальним внутренним блоком	40 м	40 м	90 м	90 м ^{*4}	60 м	a
	Общая длина трассы	80 м	180 м	400 м ^{*5}	1000 м ^{*1,2}	1000 м ^{*1,2}	Всего
	Между наружным блоком и разветвителем	≥3 м	≥3 м	≥3 м	≥3 м	≥3 м	c, d, e
Перепад высот	Между наружным и внутренним блоками	30 м	50 м*	50 м ^{*3}	50 м ^{*3}	50 м ^{*3}	H1
	Между внутренними блоками	15 м	15 м	50 м ^{*5}	15 м	15 м	H2
	Между наружными блоками				0,5 м	0,5 м	H3
	Между RB-блоками					15 м	H4
	Между RB-блоком и внутренним блоком					5 м	H5

*1 – Для одномодульных систем суммарная длина трассы не должна превышать 700 м.

*2 – Общая длина трассы ограничена условием, что общее расчетное количество хладагента не должно превышать 63 кг для одно- или двухмодульных систем и 94,5 кг для трехмодульных систем.

*3 – Если наружный блок установлен вниз – 40 м.

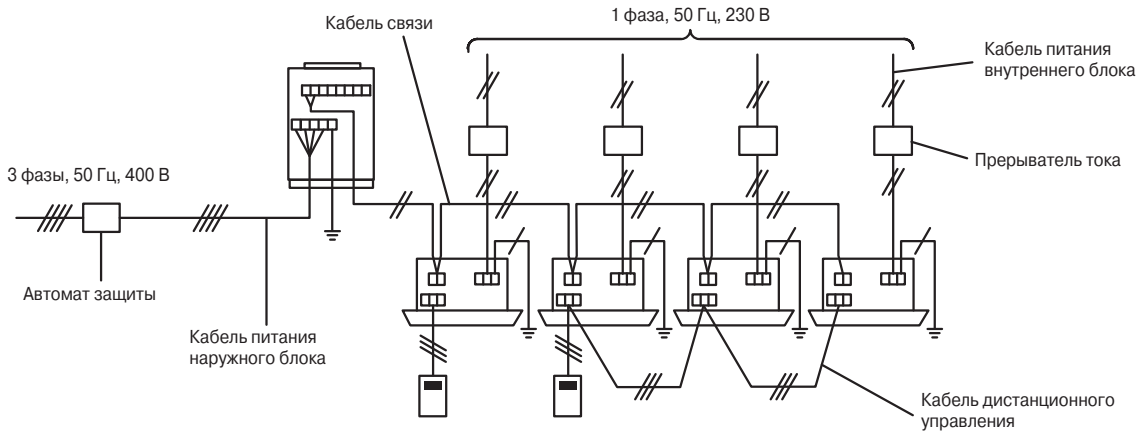
*4 – Должно соблюдаться условие: длина между первым разветвителем и самым дальним внутренним блоком - длина между первым разветвителем и ближним внутренним блоком < 60 м

*5 – При использовании внутренних блоков новой модификации (A*****G*AH).

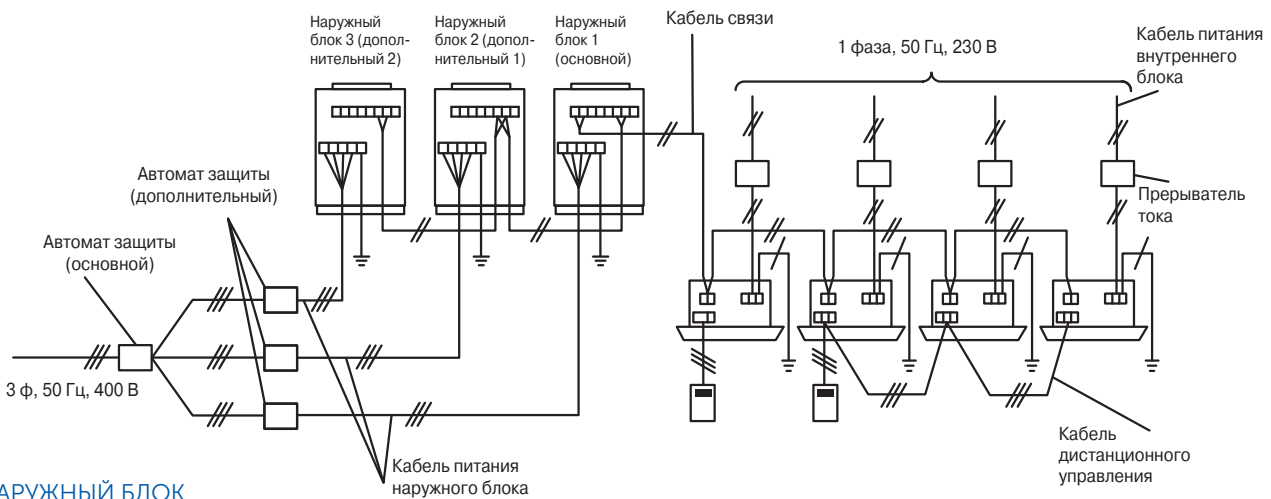
Дополнительные ограничения см. в технической документации.

Схемы электрических соединений

В СЛУЧАЕ ПОДСОЕДИНЕНИЯ ОДНОГО НАРУЖНОГО БЛОКА



В СЛУЧАЕ ПОДСОЕДИНЕНИЯ ТРЕХ НАРУЖНЫХ БЛОКОВ



НАРУЖНЫЙ БЛОК

Модель	Рекомендуемый размер кабеля, мм ²	Мощность предохранителя, А	Ток отсечки УЗО	Примечания
AJH040LCLAH	6	32	30 мА 0,1 сек или менее	1 фаза, 230 В, 50 Гц 2 провода + земля
AJH045LCLAH	6	32		
AJH054LCLAH	6	32	30 мА 0,1 сек или менее	1 фаза, 230 В, 50 Гц 2 провода + земля
AJH040LBLAH	6	32		
AJH045LBLAH	6	32	30 мА 0,1 сек или менее	3 фазы, 400 В, 50 Гц 4 провода + земля
AJH054LBLAH	6	40		
AJH040LELAH	2,5	16	30 мА 0,1 сек или менее	3 фазы, 400 В, 50 Гц 4 провода + земля
AJH045LELAH	2,5	16		
AJH054LELAH	2,5	16	100 мА 0,1 сек или менее	3 фазы, 400 В, 50 Гц 4 провода + земля
AJH072LELAH	6	20		
AJH090LELAH	6	20	100 мА 0,1 сек или менее	3 фазы, 400 В, 50 Гц 4 провода + земля
AJH108LELAH	6	25		
AJH126LELAH	10	40	100 мА 0,1 сек или менее	3 фазы, 400 В, 50 Гц 4 провода + земля
AJH144LELAH	10	40		
AJH162LELAH	10	40	100 мА 0,1 сек или менее	3 фазы, 400 В, 50 Гц 4 провода + земля
AJH072LALBH	4	20		
AJH090LALBH	6	25	100 мА 0,1 сек или менее	3 фазы, 400 В, 50 Гц 4 провода + земля
AJH108LALBH	6	25		
AJH126LALBH	10	40	100 мА 0,1 сек или менее	3 фазы, 400 В, 50 Гц 4 провода + земля
AJH144LALBH	10	40		
AJH162LALBH	10	40	100 мА 0,1 сек или менее	3 фазы, 400 В, 50 Гц 4 провода + земля
AJHA72LALH	4	30		
AJHA90LALH	4	30	100 мА 0,1 сек или менее	3 фазы, 400 В, 50 Гц 4 провода + земля
AJH108LALH	10	50		
AJH126LALH	10	50	100 мА 0,1 сек или менее	3 фазы, 400 В, 50 Гц 4 провода + земля
AJH144LALH	10	50		
AJHA72GALH	4	20	100 мА 0,1 сек или менее	3 фазы, 400 В, 50 Гц 4 провода + земля
AJHA90GALH	6	25		
AJH108GALH	6	25	100 мА 0,1 сек или менее	3 фазы, 400 В, 50 Гц 4 провода + земля
AJH126GALH	10	40		
AJH144GALH	10	40		

ВНУТРЕННИЕ БЛОКИ

Модель	Рекомендуемое сечение кабеля, мм ²	Автомат защиты	Ток отсечки УЗО	Примечания
Все модели	2,5	20	30 мА 0,1 сек или менее	1 фаза, 230 В, 50 Гц, 2 провода + земля
Кабель связи	0,33	-	-	Кабель, совместимый с LonWorks, например, 22 AWG

Подбор системы трубопроводов

Airstage J-IIS, Airstage J-III, Airstage J-III L

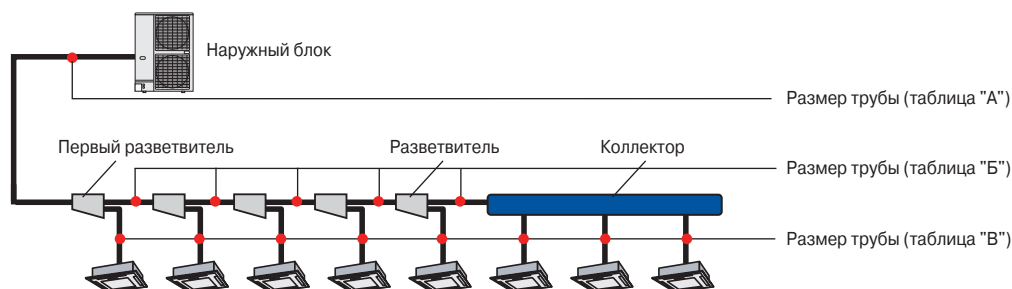


Таблица «А». Таблица для подбора диаметров труб между наружным блоком и первым разветвителем

НР	Модель	Холодопроизводительность, кВт	Наружный диаметр, мм (дюймы)	
			Жидкостная труба	Газовая труба
4	AJH040LCLAH	12,1	9,52 (3/8")	15,88 (5/8")
5	AJH045LCLAH	14,0	9,52 (3/8")	15,88 (5/8")
6	AJH054LCLAH	15,1	9,52 (3/8")	15,88 (5/8")
4	AJH040LBLAH	12,1	9,52 (3/8")	15,88 (5/8")
5	AJH045LBLAH	14,0	9,52 (3/8")	15,88 (5/8")
6	AJH054LBLAH	15,5	9,52 (3/8")	19,05 (3/4")
4	AJH040LELAH	12,1	9,52 (3/8")	15,88 (5/8")
5	AJH045LELAH	14,0	9,52 (3/8")	15,88 (5/8")
6	AJH054LELAH	15,5	9,52 (3/8")	19,05 (3/4")
8	AJH072LELAH	22,4	9,52 (3/8")	19,05 (3/4")
10	AJH090LELAH	28,0	9,52 (3/8")	22,22 (7/8")
12	AJH108LELAH	33,5	12,7 (1/2")	28,58 (1 1/8")
14	AJH126LELAH	40,0	12,7 (1/2")	28,58 (1 1/8")
16	AJH144LELAH	45,0	12,7 (1/2")	28,58 (1 1/8")
18	AJH162LELAH	50,0	12,7 (1/2")	28,58 (1 1/8")

Для серии Airstage J-III L: Если нагрузка системы составляет более 110%, то диаметр жидкостной трубы для блока AJH090LELAH принимается 12,7(1/2). Если расстояние от наружного блока до первого рефнета составляет более 70 м, то диаметры труб для блока AJH072LELAH принимаются 12,7(1/2) и 22,22(7/8).

Таблица «Б». Таблица для подбора диаметров труб между разветвителями

Для серии Airstage J-IIS используются только разветвители UTR-AX054A, а все участки между разветвителями должны иметь диаметры:

Для газовой трубы 15,88 (5/8");

Для жидкостной трубы 9,52 (3/8").

Для серии Airstage J-III: Если диаметр трубы между разветвителями (на основе таблицы Б) больше диаметра трубы между внешним блоком и первым разветвителем на магистрали (на основе таблицы А), выберите диаметр, равный диаметру трубы между внешним блоком и первым разветвителем.

(Если диаметр трубы Б > А, то выберите диаметр труб в таблице А)

Суммарная производительность внутренних блоков – это суммарная номинальная холодопроизводительность внутренних блоков на расчетном участке.

Суммарная производительность внутренних блоков, кВт	Наружный диаметр, мм (дюймы)	
	Жидкостная труба	Газовая труба
От 4,4 до 11,1	9,52 (3/8")	15,88 (5/8")
От 11,2 до 20,1	9,52 (3/8")	19,05 (3/4")
От 14,0 до 19,6*	12,7 (1/2")	19,05 (3/4")
От 19,7 до 28,0*	12,7 (1/2")	22,22 (7/8")
Более 28,0*	12,7 (1/2")	28,58 (1 1/8")

* при проектировании трубопроводов для систем Airstage J-III L.

При применении в системе внутренних блоков мощностью 1,1 кВт в данном расчете принимать их мощность равной 2,2 кВт.

Таблица «В». Таблица для подбора диаметров труб между разветвителем (коллектором) и внутренним блоком

Если диаметр трубы между разветвителем (коллектором) и внутренним блоком (на основе таблицы В) больше диаметра трубы между разветвителями (на основе таблицы Б), выберите диаметр, равный диаметру трубы между разветвителями.

(Если диаметр трубы В > Б, то выберите диаметр труб в таблице Б)

Код модели	Холодопроизводительность, кВт	Наружный диаметр, мм (дюймы)	
		Жидкостная труба	Газовая труба
04, 07, 09*	1,1, 2,2, 2,8	6,35 (1/4")	9,52 (3/8")
04, 07, 09, 12, 14	1,1, 2,2, 2,8, 3,6, 4,5	6,35 (1/4")	12,70 (1/2")
18*	5,6	6,35 (1/4")	12,70 (1/2")
18, 24, 30	5,6, 7,1, 9,0	9,52 (3/8")	15,88 (5/8")
36, 45, 54, 60*	11,2, 12,5, 14,0, 18,0	9,52 (3/8")	15,88 (5/8")
36, 45, 54	11,2, 12,5, 14,0	9,52 (3/8")	19,05 (3/4")
72, 90*	22,4, 25,0	9,52 (3/8")	19,05 (3/4")
96*	28,0	9,52 (3/8")	22,22 (7/8")

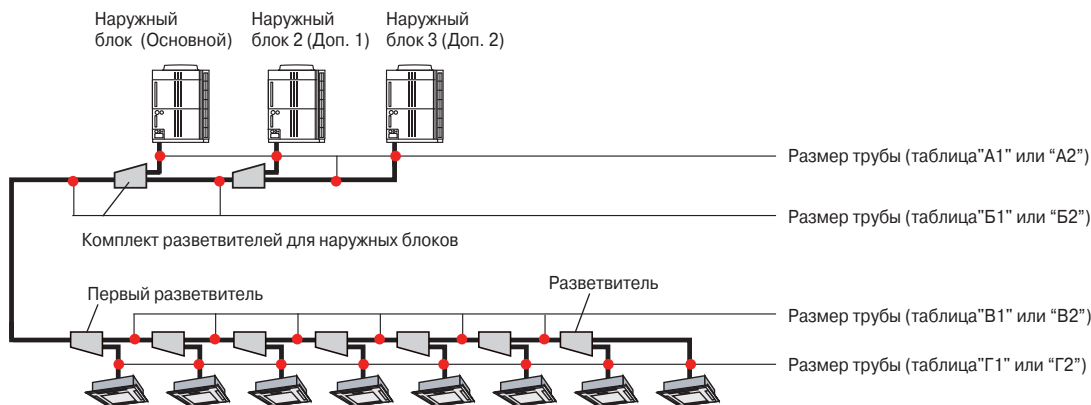
* при проектировании трубопроводов для систем Airstage J-III L с использованием внутренних блоков новой модификации (A*****G*AH).

Подбор системы трубопроводов

Airstage V-III

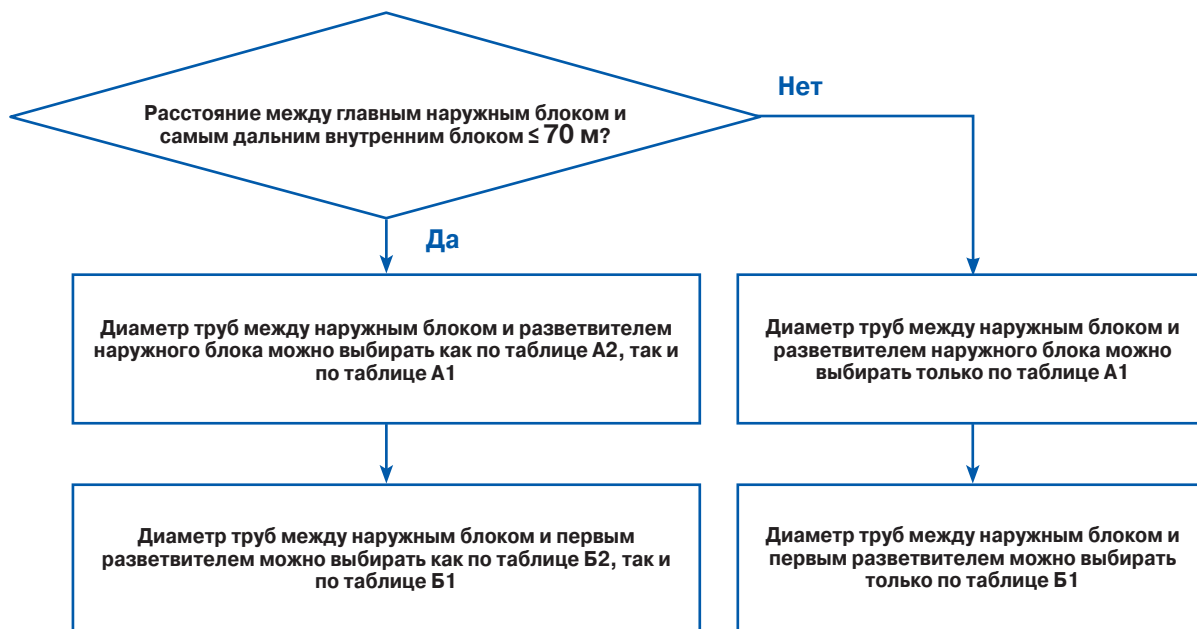
⚠ Внимание:

Во избежание возможных ошибок в расчетах рекомендуется воспользоваться программой подбора **Design Simulator**.



■ АЛГОРИТМ ПОДБОРА VRF-СИСТЕМ СЕРИИ V-III

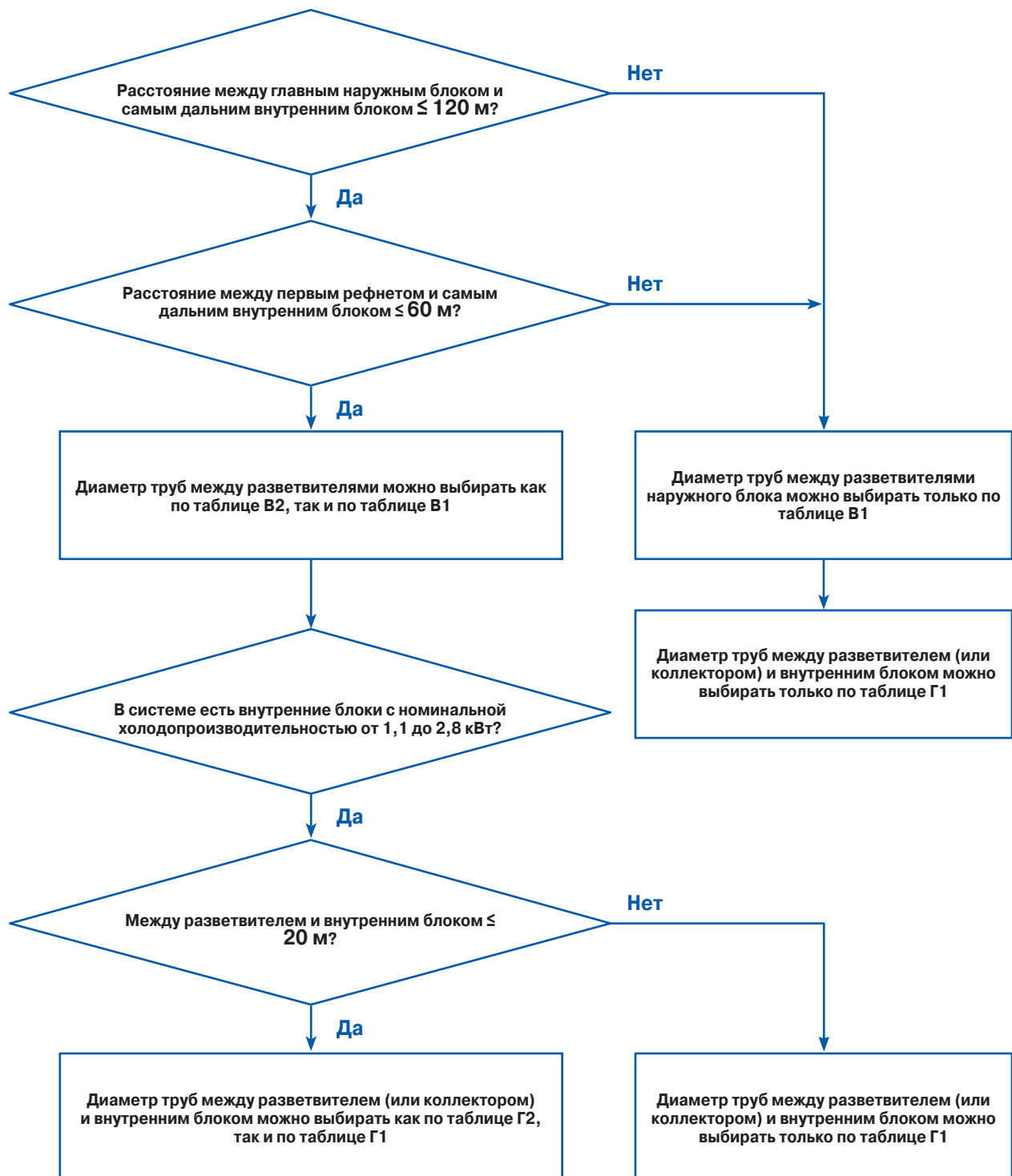
ТАБЛИЦЫ «А» И «Б»



Подбор системы трубопроводов

Airstage V-III

ТАБЛИЦЫ «В» И «Г»



■ РАСЧЕТ ПРИ СТАНДАРТНЫХ УСЛОВИЯХ

Таблица «А1». Таблица для подбора диаметров труб между наружным блоком и разветвителем наружного блока

НР	Модель	Холодопроизводительность, кВт	Наружный диаметр, мм (дюймы)		Комплект разветвителей
			Жидкостная труба	Газовая труба	
8	AJHA72LALBH	22,4	12,70 (1/2")	22,22 (7/8")	UTP-CX567A
10	AJHA90LALBH	28,0	12,70 (1/2")	22,22 (7/8")	
12	AJH108LALBH	33,5	12,70 (1/2")	28,58 (1 1/8")	
14	AJH126LALBH	40,0	12,70 (1/2")	28,58 (1 1/8")	
16	AJH144LALBH	45,0	12,70 (1/2")	28,58 (1 1/8")	
16	AJH162LALBH	50,0	15,88 (5/8")	28,58 (1 1/8")	

Таблица «Б1». Таблица для подбора диаметров труб между наружным блоком и первым разветвителем

Суммарная производительность наружных блоков, кВт	Наружный диаметр, мм (дюймы)	
	Жидкостная труба	Газовая труба
22,4 - 28,0	12,70 (1/2")	22,22 (7/8")
28,1 - 45,0	12,70 (1/2")	28,58 (1-1/8")
45,1 - 56,0	15,88 (5/8")	28,58 (1-1/8")
56,1 - 80,0	15,88 (5/8")	34,92 (1-3/8")
80,1 - 96,0	19,05 (3/4")	34,92 (1-3/8")
96,1 или больше	19,05 (3/4")	41,27 (1-5/8")

Таблица «В1». Таблица для подбора диаметров труб между разветвителями

Суммарная производительность внутренних блоков, кВт*	Наружный диаметр, мм/дюймы		Разветвители
	Жидкостная труба	Газовая труба	
4,4 - 11,1	9,52 (3/8")	15,88 (5/8")	UTP-AX090A
11,2 - 13,9	9,52 (3/8")	19,05 (3/4")	
14,0 - 28,0	12,70 (1/2")	22,22 (7/8")	
28,1 - 44,7	12,70 (1/2")	28,58 (1-1/8")	UTP-AX180A
44,8 - 56,0	15,88 (5/8")	28,58 (1-1/8")	
56,1 - 80,0	15,88 (5/8")	34,92 (1-3/8")	UTP-AX567A
80,1 - 95,0	19,05 (3/4")	34,92 (1-3/8")	
95,1 или больше	19,05 (3/4")	41,27 (1-5/8")	

Если диаметр трубы между разветвителями (на основе таблицы «В») больше диаметра трубы между разветвителем внешнего блока и первым разветвителем на магистрали (на основе таблицы «Б»), выберите диаметр, равный диаметру трубы между разветвителем внешнего блока и первым разветвителем.

(Если диаметр трубы В1 > Б1, то выберите диаметр труб в таблице Б1)

Суммарная производительность внутренних блоков – это суммарная номинальная холодопроизводительность внутренних блоков на расчетном участке.

Таблица «Г1». Таблица для подбора диаметров труб между разветвителем (коллектором) и внутренним блоком

Код модели	Холодопроизводительность внутренних блоков, кВт	Наружный диаметр, мм (дюймы)	
		Жидкостная труба	Газовая труба
04, 07, 09, 12, 14	1,1, 2,2, 2,8, 3,6, 4,0, 4,5	6,35 (1/4")	12,70 (1/2")
18, 24, 30	5,6, 7,1, 8,0, 9,0	9,52 (3/8")	15,88 (5/8")
36, 45, 54, 60	11,2, 12,5, 14,0, 18,0	9,52 (3/8")	19,05 (3/4")
72, 90	22,4, 25,0	12,70 (1/2")	22,22 (7/8")

Подбор системы трубопроводов

■ РАСЧЕТ ПРИ НЕСТАНДАРТНЫХ УСЛОВИЯХ

⚠ Внимание:

Когда наружный блок установлен ниже внутренних блоков, а диаметр жидкостного трубопровода принимается меньше стандартного, то разница высот между наружным и внутренними блоками должна быть не более 5 м.

Таблица «А2». Таблица для подбора диаметров труб между наружным блоком и разветвителем наружного блока

НР	Модель	Холодопроизводительность, кВт	Наружный диаметр, мм (дюймы)		Комплект разветвителей
			Жидкостная труба	Газовая труба	
8	AJHA72LALBH	22,4	9,52 (3/8")	19,05 (3/4")	UTP-CX567A
10	AJHA90LALBH	28,0	9,52 (3/8")	22,22 (7/8")	
12	AJH108LALBH	33,5	12,70 (1/2")	28,58 (1 1/8")	
14	AJH126LALBH	40,0	12,70 (1/2")	28,58 (1 1/8")	
16	AJH144LALBH	45,0	12,70 (1/2")	28,58 (1 1/8")	
16	AJH162LALBH	50,0	15,88 (5/8")	28,58 (1 1/8")	

Таблица «Б2». Таблица для подбора диаметров труб между наружным блоком и первым разветвителем

Суммарная производительность наружных блоков, кВт	Наружный диаметр, мм (дюймы)	
	Жидкостная труба	Газовая труба
22,4	9,52 (3/8")	19,05 (3/4")
22,4 - 28,0	9,52 (3/8")	22,22 (7/8")
28,1 - 45,0	12,70 (1/2")	28,58 (1-1/8")
45,1 - 62,4	15,88 (5/8")	28,58 (1-1/8")
62,4 - 80,0	15,88 (5/8")	34,92 (1-3/8")
80,1 - 96,0	19,05 (3/4")	34,92 (1-3/8")
96,1 или больше	19,05 (3/4")	41,27 (1-5/8")

Таблица «В2». Таблица для подбора диаметров труб между разветвителями

Суммарная производительность внутренних блоков, кВт*	Наружный диаметр, мм/дюймы		Разветвители
	Жидкостная труба	Газовая труба	
2,2 - 13,9	9,52 (3/8")	15,88 (5/8")	UTP-AX090A
14,0 - 22,3	9,52 (3/8")	19,05 (3/4")	
22,4 - 28,0	12,70 (1/2")	22,22 (7/8")	
28,0 - 32,4	12,70 (1/2")	22,22 (7/8")	UTP-AX180A
32,5 - 47,0	12,70 (1/2")	28,58 (1-1/8")	
47,1 - 56,0	15,88 (5/8")	28,58 (1-1/8")	
56,1 - 71,6	15,88 (5/8")	28,58 (1-1/8")	UTP-AX567A
71,7 - 80,0	15,88 (5/8")	34,92 (1-3/8")	
80,1 - 103,0	19,05 (3/4")	34,92 (1-3/8")	
103,1 или больше	19,05 (3/4")	41,27 (1-5/8")	

Если диаметр трубы между разветвителями (на основе таблицы «В») больше диаметра трубы между разветвителем внешнего блока и первым разветвителем на магистрали (на основе таблицы «Б»), выберите диаметр, равный диаметру трубы между разветвителем внешнего блока и первым разветвителем.

(Если диаметр трубы В2>Б2, то выберите диаметр труб в таблице Б2)

Суммарная производительность внутренних блоков – это суммарная номинальная холодопроизводительность внутренних блоков на расчетном участке.

Таблица «Г1». Таблица для подбора диаметров труб между разветвителем (коллектором) и внутренним блоком

Код модели	Холодопроизводительность внутренних блоков, кВт	Наружный диаметр, мм (дюймы)	
		Жидкостная труба	Газовая труба
04 , 07, 09	1,1, 2,2, 2,8	6,35 (1/4")	9,52 (3/8")
12, 14, 18	3,6, 4,5, 5,6	6,35 (1/4")	12,70 (1/2")
24, 30,34	7,1, 8,0, 9,0, 10,0	9,52 (3/8")	15,88 (5/8")
36, 45, 54	11,2, 12,5, 14,0	9,52 (3/8")	15,88 (5/8")
60, 70	18,0, 22,4	9,52 (3/8")	19,05 (3/4")
90	25,0	12,70 (1/2")	22,22 (7/8")

Airstage VR-II

⚠ Внимание:

Во избежание возможных ошибок в расчетах рекомендуется воспользоваться программой подбора **Design Simulator**.

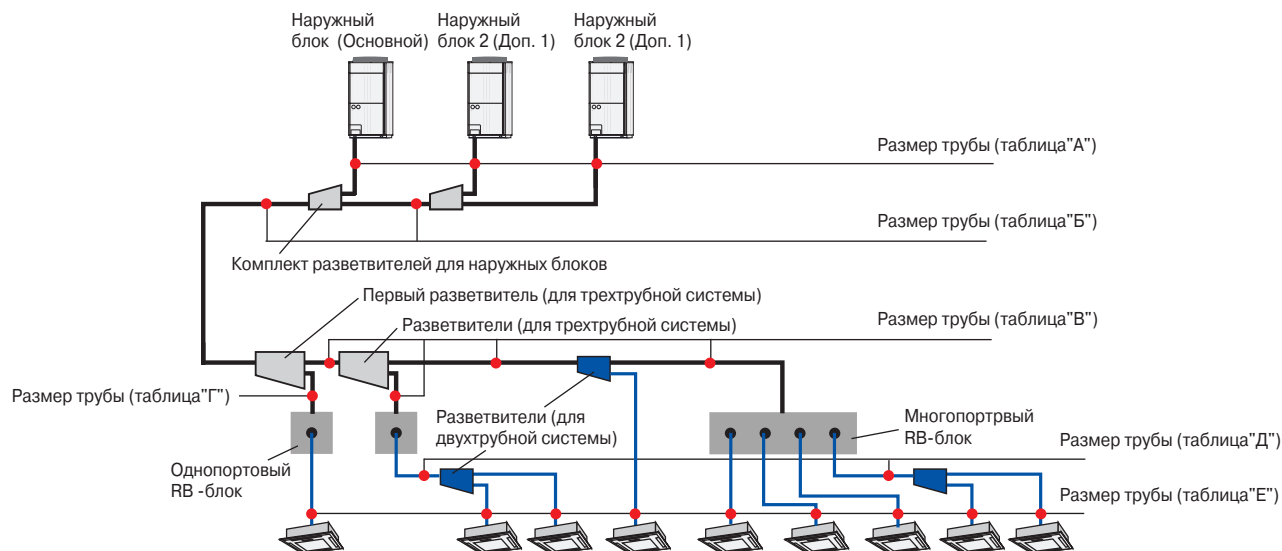


Таблица «А». Таблица для подбора диаметров труб между наружным блоком и разветвителем наружного блока

НР	Модель	Холодопроизводительность, кВт	Наружный диаметр, мм (дюймы)			Комплект разветвителей
			Жидкостная труба	Газовая труба нагнетания	Газовая труба всасывания	
8	AJHA72GALH	22,4	12,70 (1/2")	15,88 (5/8")	22,22 (7/8")	UTP-DX567A
10	AJHA90GALH	28,0	12,70 (1/2")	19,05 (3/4")	22,22 (7/8")	
12	AJH108GALH	33,5	12,70 (1/2")	19,05 (3/4")	28,58 (1-1/8")	
14	AJH126GALH	40,0	12,70 (1/2")	22,22 (7/8")	28,58 (1-1/8")	
16	AJH144GALH	45,0	12,70 (1/2")	22,22 (7/8")	28,58 (1-1/8")	

Таблица «Б». Таблица для подбора диаметров труб между наружным блоком и первым разветвителем

Суммарная производительность наружных блоков, кВт	Наружный диаметр, мм (дюймы)		
	Жидкостная труба	Газовая труба нагнетания	Газовая труба всасывания
22,4	12,70 (1/2")	15,88 (5/8")	22,22 (7/8")
22,5 - 28,0	12,70 (1/2")	19,05 (3/4")	22,22 (7/8")
28,1 - 33,5	12,70 (1/2")	19,05 (3/4")	28,58 (1-1/8")
33,6 - 45,0	12,70 (1/2")	22,22 (7/8")	28,58 (1-1/8")
45,1 - 56,0	15,88 (5/8")	22,22 (7/8")	28,58 (1-1/8")
56,1 - 78,5	15,88 (5/8")	28,58 (1-1/8")	34,92 (1-3/8")
78,6 - 96,0	19,05 (3/4")	28,58 (1-1/8")	34,92 (1-3/8")
96,1 - 102,4	19,05 (3/4")	28,58 (1-1/8")	41,27 (1-5/8")
102,5 и более	19,05 (3/4")	34,92 (1-3/8")	41,27 (1-5/8")

Примечания:

1. При применении в системе внутренних блоков мощностью 1,1 кВт в данном расчете принимать их мощность равной 2,2 кВт.
2. При расчете диаметра газовой трубы нагнетания, в случае, если она не разветвляется, а подключена непосредственно к RB-блоку, ее диаметр выбирается, исходя из мощности, приходящейся на RB-блок.

Подбор системы трубопроводов

Таблица «В». Таблица для подбора диаметров труб между разветвителями или разветвителем и RB-блоком в случае, когда ниже разветвителя подключено несколько внутренних блоков

Суммарная производительность внутренних блоков, кВт	Наружный диаметр, мм (дюймы)			Разветвители
	Жидкостная труба	Газовая труба нагнетания	Газовая труба всасывания	
4,4 - 11,1	9,52 (3/8")	12,70 (1/2")	15,88 (5/8")	УТР-BX090A
11,2 - 13,9	9,52 (3/8")	12,70 (1/2")	19,05 (3/4")	
14,0 - 22,3	12,70 (1/2")	15,88 (5/8")	22,22 (7/8")	
22,4 - 28,0	12,70 (1/2")	19,05 (3/4")	22,22 (7/8")	
28,1 - 44,7	12,70 (1/2")	19,05 (3/4")	28,58 (1-1/8")	УТР-BX180A
44,8 - 46,9	15,88 (5/8")	19,05 (3/4")	28,58 (1-1/8")	
47,0 - 56,0	15,88 (5/8")	22,22 (7/8")	28,58 (1-1/8")	
56,1 - 80,0	15,88 (5/8")	28,58 (1-1/8")	34,92 (1-3/8")	УТР-BX567A
80,1 - 95,0	19,05 (3/4")	28,58 (1-1/8")	34,92 (1-3/8")	
95,1 и более	19,05 (3/4")	28,58 (1-1/8")	41,27 (1-5/8")	

Примечания:

- При применении в системе внутренних блоков мощностью 1,1 кВт в данном расчете принимать их мощность равной 2,2 кВт.
- Если диаметр трубы между разветвителями (на основе таблицы «В») больше диаметра трубы между разветвителем внешнего блока и первым разветвителем на магистрали (на основе таблицы «Б»), выберите диаметр, равный диаметру трубы между разветвителем внешнего блока и первым разветвителем. (Если диаметр трубы В>Б, то выберите диаметр труб в таблице Б)
- Суммарная производительность внутренних блоков – это суммарная номинальная холодопроизводительность внутренних блоков на расчетном участке.
- Когда внутренний блок подключен без использования RB-блока, он работает только в режиме охлаждения, и его мощность не учитывается в расчете газовой трубы нагнетания.
- При расчете диаметра газовой трубы нагнетания, в случае, если она не разветвляется, а подключена непосредственно к RB-блоку, ее диаметр выбирается, исходя из мощности, приходящейся на RB-блок.

Таблица «Г». Таблица для подбора диаметров труб между разветвителем и RB-блоком в случае, когда ниже разветвителя подключен только 1 внутренний блок

Код модели	Холодопроизводительность внутренних блоков, кВт	Наружный диаметр, мм (дюймы)		
		Жидкостная труба	Газовая труба нагнетания	Газовая труба всасывания
04, 07, 09, 12, 14	2,2, 2,8, 3,6, 4,5	6,35 (1/4")	9,52 (3/8")	12,70 (1/2")
18, 24, 30	5,6, 7,1, 8,0, 9,0	9,52 (3/8")	12,70 (1/2")	15,88 (5/8")
36, 45, 54	11,2, 12,5, 14,0	9,52 (3/8")	12,70 (1/2")	19,05 (3/4")
60	18,0	9,52 (3/8")	15,88 (5/8")	19,05 (3/4")
72, 90	22,4, 25,0	12,70 (1/2")	19,05 (3/4")	22,22 (7/8")

* При применении в системе внутренних блоков мощностью 1,1 кВт в данном расчете принимать их мощность равной 2,2 кВт.

Таблица «Д». Таблица для подбора диаметров труб между разветвителями или RB-блоком и разветвителем

Суммарная производительность внутренних блоков, кВт	Наружный диаметр, мм/дюймы		Разветвители
	Жидкостная труба	Газовая труба	
4,4 - 11,1	9,52 (3/8")	15,88 (5/8")	УТР-AX090A
11,2 - 13,9	9,52 (3/8")	19,05 (3/4")	
14,0 - 28,0	12,70 (1/2")	22,22 (7/8")	
28,1 - 44,7	12,70 (1/2")	28,58 (1-1/8")	УТР-AX180A
44,8 - 56,0	15,88 (5/8")	28,58 (1-1/8")	
56,1 - 80,0	15,88 (5/8")	34,92 (1-3/8")	УТР-AX567A
80,1 - 95,0	19,05 (3/4")	34,92 (1-3/8")	
95,1 или больше	19,05 (3/4")	41,27 (1-5/8")	

Примечания:

- При применении в системе внутренних блоков мощностью 1,1 кВт в данном расчете принимать их мощность равной 2,2 кВт.
- Если выбранный диаметр труб выбранный на основе таблицы «Д» больше диаметра труб выбранных на основе таблицы «В», то необходимо выбрать диаметры соответствующие таблице «В». (Если диаметр трубы Д>В, то выберите диаметр труб в таблице В)

Таблица «Е». Таблица для подбора диаметров труб между разветвителем (коллектором) и внутренним блоком

Код модели	Холодопроизводительность внутренних блоков, кВт	Наружный диаметр, мм (дюймы)	
		Жидкостная труба	Газовая труба
04, 07, 09, 12, 14	2,2, 2,8, 3,6, 4,5	6,35 (1/4")	12,70 (1/2")
18, 24, 30	5,6, 7,1, 8,0, 9,0	9,52 (3/8")	15,88 (5/8")
36, 45, 54	11,2, 12,5, 14,0	9,52 (3/8")	19,05 (3/4")
60	18,0	9,52 (3/8")	19,05 (3/4")
72, 90	22,4, 25,0	12,70 (1/2")	22,22 (7/8")

* При применении в системе внутренних блоков мощностью 1,1 кВт в данном расчете принимать их мощность равной 2,2 кВт.

Расчет дополнительного количества хладагента

Количество хладагента (фреон R410a), заправленного в наружные блоки на заводе, рассчитано непосредственно на сам наружный блок. Для нормальной работы системы обязательно требуется дозаправка дополнительным количеством фреона, которое рассчитывается по формуле, исходя из фактической длины жидкостных трубопроводов. В связи с ограничениями по перемещению хладагентов по территории Европы некоторые наружные блоки заправляются на заводе не полностью и требуют дополнительной дозаправки на месте установки.

Модель	HP	Количество хладагента, заправляемое на заводе, кг, (а)	Дополнительная заправка для наружного блока, кг, (б)
AJH040LCLAH	4	4,0	0
AJH045LCLAH	5	4,0	0
AJH054LCLAH	6	4,0	0
AJH040LBLAH / AJH040LELAH	4	4,8	0
AJH045LBLAH / AJH045LELAH	5	5,3	0
AJH054LBLAH / AJH054LELAH	6	5,3	0
AJH072LELAH	8	7,0	0
AJH090LELAH	10	7,5	0
AJH108LELAH	12	7,5	0
AJH126LELAH	14	11,0	0
AJH144LELAH	16	11,0	0
AJH162LELAH	18	11,8	0

Модель	HP	Количество хладагента, заправляемое на заводе, кг, (а)	Дополнительная заправка для наружного блока, кг, (б)
AJHA72LALBH	8	11,7	0
AJHA90LALBH	10	11,7	0
AJH108LALBH	12	11,8	3,30
AJH126LALBH	14	11,8	3,30
AJH144LALBH	16	11,8	3,30
AJH162LALBH	18	11,8	3,30
AJHA72GALH	8	11,8	3,00
AJHA90GALH	10	11,8	3,00
AJH108GALH	12	11,8	3,00
AJH126GALH	14	11,8	6,80
AJH144GALH	16	11,8	6,80

Диаметр жидкостной трубы, мм	Дополнительная заправка на трассу, кг/м, (в)
6,35	0,021
9,52	0,058
12,70	0,114
15,88	0,178
19,05	0,268

Расчет суммарной заводской заправки наружных блоков

$$A = \frac{\text{Заводская заправка первого наружного блока (a1)}}{\text{кг}} + \frac{\text{Заводская заправка второго наружного блока (a2)}}{\text{кг}} + \frac{\text{Заводская заправка третьего наружного блока (a3)}}{\text{кг}} = \text{Сумма кг}$$

Расчет дополнительной заправки для наружного блока

$$B = \frac{\text{Дополнительная заправка для первого наружного блока (б1)}}{\text{кг}} + \frac{\text{Дополнительная заправка для второго наружного блока (б2)}}{\text{кг}} + \frac{\text{Дополнительная заправка для третьего наружного блока (б3)}}{\text{кг}} = \text{Сумма кг}$$

Расчет дополнительной заправки на трассу

$$V = \frac{\text{Общая длина } \varnothing 19,05 \text{ мм по жидкостной магистрали}}{\text{м}} \times 0,268 \text{ кг/м} + \frac{\text{Общая длина } \varnothing 15,88 \text{ мм по жидкостной магистрали}}{\text{м}} \times 0,178 \text{ кг/м} + \frac{\text{Общая длина } \varnothing 12,7 \text{ мм по жидкостной магистрали}}{\text{м}} \times 0,114 \text{ кг/м} + \frac{\text{Общая длина } \varnothing 9,52 \text{ мм по жидкостной магистрали}}{\text{м}} \times 0,058 \text{ кг/м} + \frac{\text{Общая длина } \varnothing 6,35 \text{ мм по жидкостной магистрали}}{\text{м}} \times 0,021 \text{ кг/м} = \text{Сумма кг}$$

Расчет суммарной дополнительной заправки хладагента

$$Г = B + V = \text{кг}$$

Проверка суммарного количества хладагента в системе

$$Д = A + Г = \text{кг}$$

⚠ Внимание:

Суммарное количество хладагента в системе не должно превышать:

Система	Ограничение
Для Airstage J-IIS	Д ≤ 6,8 кг
Для Airstage J-III	Д ≤ 15,7 кг
Для Airstage J-IIIIL	Д ≤ 20,0 кг
Для V-III, одномодульные блоки	Д ≤ 31,5 кг
Для V-III, двухмодульные системы	Д ≤ 63,0 кг
Для V-III, трехмодульные системы	Д ≤ 94,5 кг
Для VR -II, одномодульные блоки	Д ≤ 35,0 кг
Для VR -II, двухмодульные системы	Д ≤ 70,0 кг
Для VR -II, трехмодульные системы	Д ≤ 105,0 кг

Если общее количество хладагента превышает допустимое значение, то необходимо уменьшить длину трассы или изменить конфигурацию системы.

Пиктограммы

ЗДОРОВЬЕ



Ионный деодорирующий фильтр

Фильтр эффективно устраняет запахи с помощью ионов, вырабатываемых тонкодисперсными частицами керамики.



Яблочно-катехиновый фильтр

Фильтр эффективно притягивает мелкие частицы пыли, невидимые споры плесени и вредные микроорганизмы, препятствуя их дальнейшему росту и распространению благодаря содержащемуся в нем полифенолу (вещество, получаемое из экстракта яблок).



Воздушный фильтр тонкой очистки

Фильтр, идущий в комплекте с внутренним блоком, имеет мелкоячеистую структуру и фунгицидное покрытие, что обеспечивает качественную очистку воздуха.



Автоматическое осушение теплообменника

Внутренний блок автоматически выключается по достижении заданного времени выключения. Также может быть задан интервал времени, когда функция активна.



Индикатор загрязнения фильтра

При загрязнении фильтра загорается индикация, сигнализируя о необходимости его очистки.



Подключение внешнего вентилятора

Подача свежего воздуха может осуществляться дополнительным вентилятором, подключенным к плате управления внутреннего блока.



Моющаяся панель

Декоративная панель внутреннего блока легко снимается и моется.



Подмес свежего воздуха

При подсоединении воздуховода возможна подача свежего воздуха в помещение.

УПРАВЛЕНИЕ



Таймер сна

Система управления по специальному алгоритму постепенно изменяет заданную температуру, обеспечивая комфортный микроклимат в ночное время.



Таймер однократного Вкл./Выкл.

Позволяет задавать одну точку включения-выключения кондиционера.



Программируемый таймер

Позволяет выбрать одну из 4 возможных программ: ON (включение), OFF (выключение), ON→OFF (включение→выключение) или OFF→ON (выключение→включение).



Недельный таймер

Позволяет назначать различное время включения и выключения по дням недели.



Недельный таймер + таймер экономии

Предусматривает возможность задания до двух точек включения и выключения кондиционера и до двух временных интервалов в принудительном температурном режиме в течение суток для каждого дня недели.



Таймер автоматического отключения

Внутренний блок автоматически выключается по достижении заданного времени выключения. Также может быть задан интервал времени, когда функция активна.



Ротация, резервирование и включение дополнительной системы

Можно настроить работу двух систем по принципу «Рабочий-резервный» без применения внешнего согласователя работы.



Групповой пульт управления

Предназначен для дистанционного контроля и управления группой кондиционеров.



Проводной пульт управления

Кондиционер может управляться с помощью проводного пульта управления.



Инфракрасный пульт управления

Кондиционер может управляться с помощью инфракрасного пульта управления.



Индивидуальное кодирование блоков

Селектор кода сигнала позволяет использовать несколько беспроводных пультов (максимум 4 блока) для управления блоками, находящимися в одном помещении.



Настройка дополнительных функций

С помощью стандартного пульта управления вы можете настроить дополнительные функции внутренних блоков.



Внешнее управление

Стандартный разъем на плате внутреннего блока позволяет принудительно включать или выключать кондиционер, что бывает удобно при использовании карты включения/выключения в гостиницах.



Интеграция в систему управления зданием

Возможно подключение к сигнальной линии центрального управления мультizonальных систем Airstage и интеграция в единую систему управления зданием.

КОМФОРТ



Объемное воздухораспределение

Согласованное качание горизонтальных и вертикальных жалюзи обеспечивает объемный воздушный поток, исключая сквозняки.



Распределение воздуха через воздуховоды

Возможно упрощенное подключение воздуховодов для распределения кондиционированного воздуха по помещениям.



Режим поддержания +10 °C в режиме обогрева

Функция позволяет поддерживать температуру в комнате на уровне +10 °C для предотвращения слишком сильного снижения температуры в комнате в зимнее время.



Автоматическое качание жалюзи в вертикальной плоскости

Горизонтальные жалюзи автоматически работают в режиме волнообразного распределения воздуха.



Комфортное осушение

При включении режима осушения кондиционер непрерывно и плавно осушает воздух в помещении, не допуская при этом резкого изменения температуры.



Бесшумная работа

При выборе бесшумного режима работы SUPER QUIET поток воздуха из внутреннего блока будет ослаблен, что приведет к существенному снижению уровня шума.



Бесшумная работа наружного блока

При активации функции происходит снижение уровня шума наружного блока на 3 дБ(A).



Автоматическое регулирование воздушного потока

Воздушный поток регулируется микропроцессором в соответствии с изменением температуры в помещении.

МУЛЬТИЗОНАЛЬНЫЕ СИСТЕМЫ



Автоматическое определение положения жалюзи

Положение жалюзи определяется автоматически в соответствии с выбранным режимом работы.



Индивидуальная регулировка положения каждого жалюзи

Возможно настроить направление воздушного потока индивидуально для каждого жалюзи декоративной панели касетного блока.



Режим повышенной производительности

В этом режиме внутренний блок до выхода на заданную температуру будет работать на максимальной мощности.



Автоматическое регулирование напора вентилятора

Напор вентилятора автоматически регулируется в зависимости от сопротивления сети воздухопроводов.



Мощный поток

Точное управление направлением потока воздуха реализовано при помощи дополнительного жалюзи.

ЭНЕРГОСБЕРЕЖЕНИЕ



Инверторная технология V-PAM

Инверторная система управления на основе векторной амплитудно-импульсной модуляции (технология I-PAM + векторное управление) позволила повысить эффективность компрессоров и снизить их габариты.



Режим снижения энергопотребления

При эксплуатации в режиме ECONOMY настройка термостата автоматически изменяется в соответствии с температурой наружного воздуха во избежание ненужного охлаждения или нагрева, что обеспечивает наиболее экономное функционирование, а также ограничивается максимальная производительность кондиционера.



Полное DC-инверторное управление

Технология инверторного управления применяется не только для компрессора, но и для электродвигателей вентиляторов наружного и внутреннего блоков, что позволило снизить потребление электроэнергии и шумовые характеристики.



Принудительное ограничение диапазона уставок температуры

Для экономии электроэнергии можно задать ограничение верхнего и нижнего порога настройки температуры. Могут быть заданы ограничения по температуре для каждого режима работы (охлаждение, обогрев, авто).



Инверторная технология i-PAM

Благодаря применению усовершенствованной инверторной технологии управления компрессором i-PAM (интеллектуальный силовой модуль + амплитудно-импульсная модуляция) стало возможным более быстрое достижение требуемых параметров микроклимата, например, заданная температура в режиме обогрева достигается почти в три раза быстрее, чем при работе стандартной инверторной модели.



Датчик движения

После активации этой функции кондиционер регистрирует движение в помещении и в случае отсутствия движения переходит в режим пониженной производительности, а при регистрации движения вновь начинает работать в прежнем режиме.



Ограничение потребляемой мощности

В случае необходимости, возможно принудительно ограничить потребляемую мощность системы. Доступно несколько уровней настройки, ограничивающих потребляемую мощность в разном диапазоне.

ЭКСПЛУАТАЦИЯ



Подключение внутренних блоков к мультисплит-системам

Внутренние блоки могут использоваться не только в комбинации с парным наружным блоком, но и подключаться к мультисплит-системам.



Автоматический перезапуск

Эта функция обеспечивает автоматический перезапуск кондиционера при возобновлении подачи электропитания после временного сбоя. Управление работой осуществляется исходя из параметров, установленных до отключения блока. Обращаем ваше внимание на то, что в некоторых моделях эта функция требует активации.



Автоматический выбор режима

В зависимости от значений заданной и фактической температуры в помещении микропроцессор автоматически переключит кондиционер в режим обогрева, осушения или охлаждения.



Антикоррозийная защита

Специальное трехслойное антикоррозийное покрытие теплообменника наружного блока с применением синего кобальта.

Работа в режиме охлаждения до -10 / -15 °C



Кондиционер работает в широком диапазоне температур, что позволяет эффективно охлаждаться при температуре наружного воздуха -10 / -15 °C.

Работа в режиме обогрева до -15 / -20 / -30 °C



Кондиционер работает в широком диапазоне температур, что позволяет эффективно обогреваться при температуре наружного воздуха -15 / -20 / -30 °C.



3 года гарантии

Качество оборудования GENERAL подтверждено всеми регламентирующими документами международных климатических организаций. Все оборудование GENERAL, импортируемое в Россию по официальным каналам, прошло сертификацию РОСТЕСТа и Минздрава РФ.



Защита от предельных температур

В режиме охлаждения воздуха кондиционер отслеживает уличную температуру и отключает кондиционер при температуре, существенно выходящей за допустимый рабочий диапазон. Это предотвращает преждевременный износ и выход из строя кондиционера.



Дренажный насос

Отвод конденсата осуществляется принудительно с помощью дренажного насоса, установленного внутри кондиционера.



Самодиагностика

Функция самодиагностики предназначена для быстрого нахождения возможных неисправностей кондиционера, а также сокращения времени и расходов на их устранение.



Режим для высоких потолков

Для помещений с высокими потолками расход воздуха и скорость потока на выходе из внутреннего блока могут быть увеличены для достижения комфортных параметров в нижней части помещения.



Внешняя индикация работы

Стандартный разъем на плате внутреннего блока позволяет выводить индикацию работы кондиционера.



Режим откачки хладагента

Сбор хладагента в наружный блок может осуществляться автоматически после нажатия специальной кнопки на плате управления. Это бывает удобно при сервисном обслуживании, а также при демонтаже или перемещении системы.



Низкотемпературный комплект

Низкотемпературный комплект предназначен для обеспечения работоспособности систем кондиционирования воздуха в режиме охлаждения при температуре окружающей среды до -30 °C.

Номенклатура блоков

AS	Тип блока	<p>AS: настенный AW: настенно-подпотолочный AG: напольный AU: кассетный AB: подпотолочный, универсальный AR: канальный AO: наружный AJ: наружный, серии VRF Airstage</p>
H	Электропитание	<p>G: 220-240 В / 380-415 В, 50 Гц H: 230 В / 400 В, 50 Гц</p>
G	Функциональные особенности	A, B, C...
12	Холодопроизводительность при стандартных условиях в тысячах БТЕ/ч	<p>Например, 12 = 12000 БТЕ/ч 1000 БТЕ/ч = 293 Вт 1 Вт = 3,41 БТЕ/ч</p>
L	Режим работы и тип хладагента	<p>L: инверторный тепловой насос, R410A G: инверторный тепловой насос/рекуперация тепла, R410A U: тепловой насос, R410A</p>
E	Серия	A, B, C...
C	Завод	<p>C: Fujitsu General Co., LTD (Шанхай) L: Fujitsu General Central Air Conditioner Wuxi Co., LTD T: Fujitsu General Co., LTD (Таиланд)</p>
A	Конструкционные особенности	<p>Для наружных блоков сплит и мультисплит-систем: 2, 3, 4, 8: максимальное количество подключаемых внутренних блоков</p>

Внешний вид и технические характеристики могут быть изменены без предварительного уведомления. Несмотря на все прилагаемые усилия по соблюдению максимальной точности, каталоги составляются и производятся за несколько месяцев до вывода моделей на рынок и не всегда отражают последующие изменения спецификаций. Приведенные технические чертежи и схемы не могут быть скопированы в проектную документацию без детальной проработки. За максимально точной информацией просим вас обращаться к официальным дилерам или в технический отдел компании-дистрибьютора.

8 (800) 23456-05

WWW.GENERAL-AIRCOND.RU



ISO 9001
Certified number:09 100 89394

ISO 14001
Certified number:09 104 9245



ISO 9001
Certified number:09 100 79269



ISO 14001
Certified number:104692



ОГРН 1146027003385 ООО «ВЕНТЕРМ»